

FIDEICOMISO PARA EL DESARROLLO URBANO DE JALISCO**-COMITÉ TÉCNICO-****ACTA DE SESIÓN ORDINARIA****SESIÓN 137- 2020****TERCERA SESIÓN ORDINARIA CORRESPONDIENTE AL AÑO 2020****09 DE DICIEMBRE DEL 2020 13:00 HORAS**

En la Ciudad de Guadalajara, Jalisco, siendo las 13:00 trece horas del día 09 nueve de diciembre del año 2020 dos mil veinte, se dio inicio a la **Centésima Trigésima Séptima Sesión (Primera Sesión Ordinaria correspondiente al año 2020 dos mil veinte)**, siendo esta presidida por el **Mtro. Sergio Humberto Graf Montero**, en su carácter de **Presidente Suplente del Comité Técnico**; designándose como Secretario al **Lic. José de Jesús Manzanares Fernández**, quien tiene carácter de **Secretario Técnico Suplente del Comité Técnico**, el cual después de aceptar el cargo y protestar su fiel y legal desempeño designó como escrutador al **Mtro. Josué Vázquez Díaz**, **Director General del FIDEUR**, quien levanta la siguiente lista de asistencia:-----

Mtro. Sergio Humberto Graf Montero, **Presidente Suplente**, en representación del Gobernador Constitucional del Estado de Jalisco; **Lic. Ana Elena Hernández Núñez**, Suplente, Secretaría General de Gobierno (SGG); **Lic. Lucía del Carmen Hernández Méndez**, Suplente, Secretaría de Turismo (SECTUR); **Lic. José Luis Mardueño Preciado**, Suplente, Secretaría de la Hacienda Pública; **Lic. Efrén Díaz Castellero**, Suplente, Secretaría de Desarrollo Económico (SEDECO); **Ing. Ricardo Alfonso Hernández Padilla**, Suplente, Contraloría del Estado, **C. J. Refugio Velázquez Vallín**, Suplente, Secretaría de Agricultura y Desarrollo Rural (SADER); **Lic. José de Jesús Manzanares Fernández**, Suplente, Secretaría de Medio Ambiente y Desarrollo Territorial (SEMADET).-----

Se hace constar que también se encuentra presente la Lic. Sandra Esmeralda Serratos Virgen, Directora Jurídica del Fideicomiso.-----

Acto seguido, el Presidente Suplente pone a consideración de la asamblea el punto número uno del orden del día.-----

PUNTO 1.- LISTA DE ASISTENCIA, VERIFICACIÓN DE QUÓRUM E INSTALACIÓN DE LA SESIÓN.

El Presidente Suplente da la bienvenida a los miembros del Comité Técnico y agradece la participación de todos, señala que debido a las medidas de contingencia que se deben aplicar en todas las dependencias con la finalidad de evitar la propagación del COVID-19, así como las medidas de distanciamiento social y funcionamiento de las oficinas de Gobierno, dicha sesión se realiza de manera

virtual, por lo que después de cerciorarse de que el escrutador verificó e hizo constar la existencia del quórum, declara legalmente instalada y apta para deliberar la Centésima Trigésima Séptima Sesión (Tercera Sesión Ordinaria correspondiente al año 2020 dos mil veinte) del Comité Técnico del FIDEUR, y en consecuencia, válidos todos los acuerdos que en ella se tomen.-----

PUNTO 2.- PRESENTACIÓN Y, EN SU CASO, APROBACIÓN DEL ORDEN DEL DÍA. En desahogo de este punto, se puso a consideración de los presentes el Orden del día de esta Sesión, la cual se integró a la Convocatoria que en tiempo y forma fue remitida junto con los anexos de los temas a tratar y los miembros presentes de dicho Órgano Colegiado de la siguiente manera:

-----ORDEN DEL DÍA: -----

1. Lista de asistencia y declaración del quórum legal.
2. Presentación y en su caso, aprobación del orden del día.
3. Lectura y en su caso, aprobación del acta de la sesión anterior.
4. Informe de acuerdos tomados en el año 2020.
5. Presentación y en su caso, aprobación de los estados financieros del periodo del 01 de enero al 31 de octubre del 2020.
6. Presentación y en su caso, aprobación de la reclasificación entre partidas del presupuesto aprobado por el Comité Técnico para el ejercicio 2020.
 - 6.1. Solicitud de aprobación para realizar el pago del monto que se adeuda al SEDAR.
7. Lectura de acuerdos.
8. Asuntos varios.
9. Clausura de la sesión.

Una vez expuesto el Orden del Día en los términos señalados, el Presidente solicitó la votación para su aprobación, aprobándose éste en votación directa por unanimidad de votos de los miembros del Comité Técnico presentes.-----

PUNTO 3.- LECTURA Y EN SU CASO, APROBACIÓN DEL ACTA DE LA SESIÓN ANTERIOR. Se pone a consideración de los miembros presentes la aprobación del acta de la sesión anterior y se omite la lectura de la misma, en virtud de que los acuerdos fueron leídos en dicha sesión y el acta fue enviada a los miembros de este Comité.-----

Una vez expuesto lo anterior los miembros del Comité Técnico dan por aprobada el acta de la Centésima Trigésima Sexta Sesión.-----

PUNTO 4.- Informe de acuerdos tomados en el año 2020. El Mtro. Sergio Humberto Graf Montero, en su carácter de Presidente Suplente del Comité Técnico, confiere el uso de la palabra al Mtro. Josué

| | |
|---|--|
| FIDEUR/108/2020-1SO.- Los miembros del Comité Técnico aprueban por unanimidad que entregar en Comodato a la Secretaría de Medio Ambiente y Desarrollo Territorial, el equipo de cómputo que se señala en el anexo 5, firmado por los integrantes del Comité Técnico de este Fideicomiso. Asimismo, instruyen al Director General para que haga del conocimiento de la Fiduciaria para todos los efectos legales a que hubiera lugar. | Concluido Se realizó el contrato de comodato con la SEMADET. |
| FIDEUR/109/2020-1SO.- Los miembros del Comité Técnico, se dan por enterados del estatus del juicio laboral y aprueban por unanimidad de votos solicitar por escrito a la Secretaría de la Hacienda Pública los recursos para dar cumplimiento al laudo dictado por la 18 Junta Federal de Conciliación y Arbitraje en el expediente 1129/2014. Se instruye al Director General para que haga del conocimiento de la Fiduciaria para todos los efectos legales a que hubiera lugar. | Concluido Se han solicitado los recursos a la SHP, mediante oficio y al solicitar recursos para el presupuesto 2021. |
| FIDEUR/110/2020-1SO.- Los miembros del Comité Técnico, aprueban por unanimidad de votos la cuenta pública del ejercicio 2019, la cual se integra en el anexo 6, firmado por los integrantes del Comité Técnico de este Fideicomiso e instruyen al Director del Fideicomiso para que la haga llegar a la Secretaría de la Hacienda Pública. | Concluido Se realizó la entrega de la Cuenta Pública a la Dirección de Armonización Contable de la SHP. |

| Acuerdos de la Centésima Trigésima Quinta Sesión (27 de marzo del 2020) | Estatus |
|--|---|
| FIDEUR/111/2020-2SO.- Los miembros del Comité Técnico se dan por enterados del informe acerca de las particularidades del decreto 004/2020 publicado en el Periódico Oficial El Estado de Jalisco, en el que se establece como Área Natural Protegida de competencia estatal como Parque Estatal "Estero El Salado" ubicado en el Municipio de Puerto Vallarta, Jalisco. | Concluido |
| FIDEUR/112/2020-2SO.- Los miembros del Comité Técnico, aprueban por unanimidad, recibir del Fideicomiso para la Protección de el Estero de el Salado y Desarrollo de las Áreas Colindantes (FIDEES), a título de reversión los lotes 6, 7, 8-3 y 8-5 de la Fracción I del polígono 1, el lote II-2 de la fracción II del polígono 1 y los lotes 4 y 5 de la Fracción V del Polígono 1. De igual forma facultan y encomiendan al Director General del Fideicomiso para que en representación de éste Comité Técnico y en ejecución de los acuerdos tomados, instruya al Fiduciario para que comparezca a la firma de la escritura correspondiente, liberando éste Comité Técnico a BBVA Bancomer, S. A, Institución de Banca Múltiple, Grupo Financiero BBVA Bancomer, como Fiduciario del Fideicomiso, por la ejecución de dichas instrucciones; e instruyen al Director General para que haga del conocimiento del Gobierno del Estado, el presente acuerdo y realice los trámites correspondientes. | En proceso No se ha realizado la transmisión formal de los terrenos al Gobierno del Estado. |

| | |
|---|---|
| <p>FIDEUR/113/2020-2SO.- Los miembros del Comité Técnico, aprueban por unanimidad transmitir al Gobierno del Estado de Jalisco en Extinción Parcial por Reversión de un inmueble, los lotes 6, 7, 8-3 y 8-5 de la Fracción I del polígono 1, el lote II-2 de la fracción II del polígono 1 y los lotes 4 y 5 de la Fracción V del Polígono 1. Con la finalidad de que estos lotes sean administrados por la institución que el Gobierno del Estado de Jalisco, cree y designe para la asegurar la adecuada conservación del ecosistema que integra el Estero El Salado. Asimismo facultan y encomiendan al Director General del Fideicomiso para que en representación de éste Comité Técnico y en ejecución de los acuerdos tomados, instruya al Fiduciario para que comparezca a la firma de la escritura correspondiente, liberando éste Comité Técnico a BBVA Bancomer, S. A, Institución de Banca Múltiple, Grupo Financiero BBVA Bancomer, como Fiduciario del Fideicomiso, por la ejecución de dichas instrucciones, e instruyen al Director General para que haga del conocimiento del Gobierno del Estado, el presente acuerdo y realice los trámites correspondientes.</p> | <p>En proceso No se ha realizado la transmisión formal de los terrenos al Gobierno del Estado.</p> |
| <p>FIDEUR/114/2020-2SO.- Los miembros del Comité Técnico aprueban por unanimidad, la modificación en el nivel autorizado en la sesión 134, para la dirección jurídica del Fideicomiso, al nivel 18; tal como se señalan en el anexo 1, firmado por los integrantes del Comité Técnico de este Fideicomiso; el cual surtirá efectos desde el mes de enero del presente año. Se instruye al Director General para que haga del conocimiento de la Fiduciaria para todos los efectos legales a que hubiera lugar.</p> | <p>Concluido</p> |

| <p>Acuerdos Centésima Trigésima Sexta Sesión (11 de agosto del 2020)</p> | <p>Estatus</p> |
|---|---|
| <p>FIDEUR/115/2020-1SE.- Se declara la existencia de quórum para considerar legalmente instalada la Centésima Trigésima Sexta Sesión Extraordinaria del Comité Técnico, en términos de la cláusula décima del Contrato Constitutivo del Fideicomiso.</p> | <p>Concluido</p> |
| <p>FIDEUR/116/2020-1SE.- En votación directa por unanimidad de votos los miembros del Comité Técnico, aprueban el Orden del Día de la Centésima Trigésima Sexta Sesión Extraordinaria del Comité Técnico del Fideicomiso para el Desarrollo Urbano de Jalisco, en los términos antes expuestos.</p> | <p>Concluido</p> |
| <p>FIDEUR/117/2020-1SE.- Los miembros del Comité Técnico dan por aprobada el acta de la Centésima Trigésima Quinta Sesión.</p> | <p>Concluido</p> |
| <p>FIDEUR/118/2020-1SE.- En votación directa y por unanimidad de votos los miembros del Comité Técnico, aprueban el informe de acuerdos en lo general y se dan por enterados del seguimiento de los mismos.</p> | <p>Concluido</p> |
| <p>FIDEUR/119/2020-1SE.- En votación directa y por unanimidad de votos los miembros del Comité Técnico, con fundamento en la cláusula decima primera del Contrato Constitutivo del Fideicomiso y en el artículo 74, numeral 1, fracción X, de la Ley Orgánica del Poder Ejecutivo del Estado de Jalisco aprueban que el Director General del Fideicomiso, celebre un convenio de colaboración con la Secretaría de Administración, en materia de adquisiciones, el cual se integra a la presente acta como anexo 1. Se instruye al Director General para que haga del conocimiento de la Fiduciaria para todos los efectos legales a que hubiera lugar.</p> | <p>Concluido Se celebró el contrato con la Secretaría de Administración.</p> |

| | |
|--|---|
| <p>FIDEUR/120/2020-1SE.- En votación directa y por unanimidad de votos los miembros del Comité Técnico, con fundamento en los artículos 74, numeral 1, fracción III, de la Ley Orgánica del Poder Ejecutivo del Estado de Jalisco; 29 de la Ley del Presupuesto, Contabilidad y Gasto Público del Estado de Jalisco y la cláusula decima primera del Contrato Constitutivo del Fideicomiso, aprueban el Anteproyecto de Presupuesto 2021 por fuente de financiamiento, establecido en los techos presupuestales por la Secretaría de la Hacienda Pública del Gobierno del Estado de Jalisco; por un importe de \$950,100.00 (Novecientos cincuenta mil cien pesos 00/100 M.N). Dicho anteproyecto se encuentra determinado en función del Organigrama y Plantilla vigente además del anteproyecto del Programa anual de adquisiciones y Matriz de Indicadores de Resultados. Así mismo, aprueban solicitar a la Secretaría de la Hacienda Pública recursos adicionales para dar cumplimiento al laudo laboral. Se integra a la presente acta el Anteproyecto de Presupuesto 2021 como anexo 2. Se instruye al Director General para que haga del conocimiento de la Fiduciaria para todos los efectos legales a que hubiera lugar.</p> | <p>Concluido Se entregó el anteproyecto de presupuesto a la Secretaría de la Hacienda Pública, por conducto de la Secretaría de Medio Ambiente y Desarrollo Territorial.</p> |
| <p>FIDEUR/121/2020-1SE.- En votación directa y por unanimidad de votos los miembros del Comité Técnico, con fundamento con los artículos 42 Ley de Compras Gubernamentales, Enajenaciones y Contratación de Servicios del Estado de Jalisco y sus Municipios y 6 del Reglamento de la Ley de Compras Gubernamentales, Enajenaciones y Contratación de Servicios del Estado de Jalisco y sus Municipios, aprueban el Programa Anual de Adquisiciones de Bienes, Arrendamientos y Contratación de Servicios 2021, el cual se integra a la presente acta como anexo 3. Se instruye al Director General para que haga del conocimiento de la Fiduciaria para todos los efectos legales a que hubiera lugar.</p> | <p>Concluido El Plan Anual de Compras, se envió como anexo al anteproyecto de Presupuesto 2021, y fue entregado también a la Secretaría de Administración.</p> |

El **Mtro. Sergio Humberto Graf Montero**, pregunta a los miembros del Comité Técnico si tienen alguna observación respecto a los acuerdos y estos manifiestan no tener observaciones.-----

Una vez expuestos los acuerdos tomados durante el año 2020, los miembros del Comité Técnico, aprueban por unanimidad de votos, el informe de acuerdos en lo general y se dan por enterados del seguimiento de los mismos.-----

PUNTO 5.- PRESENTACIÓN Y EN SU CASO, APROBACIÓN DE LOS ESTADOS FINANCIEROS DEL PERIODO DEL 01 DE ENERO AL 31 DE OCTUBRE DEL 2020. El Presidente Suplente del Comité Técnico, señala que con fecha previa a la sesión les fueron enviados los anexos de los puntos a tratar en la sesión y cede el uso de la voz al Director General del Fideicomiso quien presenta y explica los estados financieros del periodo comprendido del 01 de enero al 31 de octubre del 2020, señala que los mismos fueron realizados por el contador externo contratado por el Fideicomiso.-----

El **Mtro. Sergio Humberto Graf Montero**, pregunta a los miembros del Comité Técnico si tienen alguna observación respecto punto cinco del orden del día y estos manifiestan no tener observaciones.-----

Una vez expuestos los estados financieros del periodo comprendido del 01 de enero al 31 de octubre del 2020, se procedió a su análisis y deliberación, acordando los miembros presentes de dicho Órgano

Colegiado, aprobar por unanimidad los estados financieros del periodo del 01 de enero al 31 de octubre del 2020. Los cuales se señalan en el anexo 1, que será firmado por los integrantes del Comité Técnico de este Fideicomiso. Asimismo, instruyen al Director General para que haga del conocimiento de la Fiduciaria para todos los efectos legales a que hubiera lugar.-----

PUNTO 6.- PRESENTACIÓN Y EN SU CASO, APROBACIÓN DE LA RECLASIFICACIÓN ENTRE PARTIDAS DEL PRESUPUESTO APROBADO POR EL COMITÉ TÉCNICO PARA EL EJERCICIO

2020. El **Mtro. Sergio Humberto Graf Montero**, en su carácter de Presidente Suplente del Comité Técnico, confiere el uso de la palabra al **Mtro. Josué Díaz Vázquez**, en su carácter de Director General del FIDEUR, para que presente el punto 6 del Orden del día, quien señala que este punto tiene relación con el 6.1 relativo a la solicitud de aprobación para realizar el pago del monto que se adeuda al SEDAR, continua mencionando que derivado de los trabajos realizados por el contador externo, así como por los auditores que realizan la dictaminación de los estados financieros se detectó que no se ha realizado el pago al Sistema de Ahorro para el Retiro (SEDAR), de los periodos 2017 (enero- julio), 2018 (junio-diciembre) y 2019 (enero- diciembre) y por consiguiente no se ha podido realizar el pago correspondiente al ejercicio 2020, así mismo el SEDAR, continúa mencionando que el SEDAR informó que los montos que se adeudan ascienden a \$6,084.29 del periodo 2017; \$5,010.55 del periodo 2018; \$48,505.39 del 2019 y \$6,381.43 del periodo 2020, por lo que se solicita la reclasificación entre partidas y transferir el monto de la partida transitoria 1611 impacto al salario, a la partida 1432 Sistema de Ahorro para el Retiro, lo anterior para contar con suficiencia presupuestal en la partida 1432 y poder cubrir el monto que se adeuda a SEDAR.- El **Mtro. Sergio Humberto Graf Montero**, pregunta a los miembros del Comité Técnico si tienen alguna observación respecto punto seis del orden del día y *estos manifiestan* no tener observaciones.-----

Una vez expuesto el punto número seis del orden del día, se procedió a su análisis y deliberación acordando los miembros presentes de dicho Órgano Colegiado, aprobar por unanimidad de votos la reclasificación entre partidas del presupuesto para el ejercicio 2020 autorizado en la sesión 134 de este Comité, la cual se integra a la presente acta como anexo 3, el cual será firmado por los integrantes del Comité Técnico de este Fideicomiso. Asimismo, instruyen al Director General para que haga del conocimiento de la Fiduciaria para todos los efectos legales a que hubiera lugar Asimismo aprueban realizar el pago al SEDAR del monto que se adeuda de los ejercicios 2017, 2018, 2019 y 2020. Se instruye al Director General para que haga del conocimiento de la Fiduciaria para todos los efectos legales a que hubiera lugar.-----

Punto 7.- LECTURA DE ACUERDOS. El **Mtro. Sergio Humberto Graf Montero**, en su carácter de Presidente Suplente del Comité Técnico, da lectura a los acuerdos tomados en la sesión:

-----A C U E R D O S-----

FIDEUR/122/2020-3SO.- Los miembros del Comité Técnico aprueban por unanimidad de votos, el Orden del Día de la Centésima Trigésima Séptima Sesión Ordinaria del Comité Técnico del Fideicomiso.-----

FIDEUR/123/2020-3SO.- Los miembros del Comité Técnico dan por aprobada el acta de la Centésima Trigésima Sexta Sesión.-----


FIDEUR/124/2020-3SO.- Los miembros del Comité Técnico, aprueban por unanimidad de votos el informe de acuerdos del año 2020 en lo general y se dan por enterados del seguimiento de los mismos.-

FIDEUR/125/2020-3SO.- Los miembros del Comité Técnico aprueban por unanimidad de votos, los estados financieros del periodo comprendido del 01 de enero al 31 de octubre del 2020. Los cuales se señalan en el anexo 1, firmado por los integrantes del Comité Técnico de este Fideicomiso. Se instruye al Director General para que haga del conocimiento de la Fiduciaria para todos los efectos legales a que hubiera lugar.-----


FIDEUR/126/2020-3SO.- Los miembros del Comité Técnico aprueban por unanimidad de votos, la reclasificación entre partidas del presupuesto para el ejercicio 2020 autorizado en la sesión 134 de este Comité, misma que se integra a la presente acta como anexo 2, firmado por los integrantes del Comité Técnico de este Fideicomiso. Asimismo aprueban realizar el pago al SEDAR del monto que se adeuda de los ejercicios 2017, 2018, 2019 y 2020. Se instruye al Director General para que haga del conocimiento de la Fiduciaria para todos los efectos legales a que hubiera lugar.-----

PUNTO 8.- ASUNTOS VARIOS.- El **Mtro. Sergio Humberto Graf Montero**, en su carácter de Presidente Suplente del Comité Técnico, quien preside esta sesión, pregunta a los miembros del Comité Técnico, si tiene algún tema que tratar en asuntos varios, y estos señalan que no tienen ningún punto que tratar.-----


PUNTO 9.- CLAUSURA DE LA SESIÓN.- No habiendo otro asunto que tratar y siendo las 13:40 trece horas con cuarenta minutos del día 09 nueve de diciembre del 2020 dos mil veinte, se declara formalmente clausurada la Centésima Trigésima Séptima Sesión Ordinaria del Fideicomiso para el Desarrollo Urbano de Jalisco, siendo válidos todos los acuerdos que en ella se aprobaron por estar ajustados a los términos establecidos en la cláusula decima del contrato constitutivo del Fideicomiso y en el artículo 75 de la Ley Orgánica del Poder Ejecutivo del Estado de Jalisco, firmando la presente Acta, así como los Anexos que a ella se adjuntan y que forman parte integrante de la misma, los integrantes del Comité Técnico que participaron en la misma para constancia y demás efectos legales.



Mtro. Sergio Humberto Graf Montero.
Presidente Suplente.




Lic. Ana Elena Hernández Núñez.
Representante de la Secretaría General de Gobierno.



**Lic. José de Jesús Manzanares
Fernández.**
Representante de la Secretaría de
Medio Ambiente y Desarrollo Territorial




Lic. Lucía del Carmen Hernández Méndez.
Representante de la Secretaría de Turismo.



Lic. José Luis Mardueño Preciado.
Representante de la Secretaría de
la Hacienda Pública.




Ing. Ricardo Alfonso Hernández Padilla.
Representante de la Contraloría del Estado.



C. Refugio Velázquez Vallín.
Representante de la Secretaría
De Agricultura y Desarrollo Rural.



Lic. Efrén Díaz Castillero.
Representante de la Secretaría
de Desarrollo Económico.



Mtro. Josué Vázquez Díaz.
Director General del Fideicomiso
para el Desarrollo Urbano de Jalisco.

Esta hoja de firmas forma parte integral del Acta de la Centésima Trigésima Séptima Sesión (Tercera Sesión Ordinaria correspondiente al año 2020 dos mil veinte) del Comité Técnico del Fideicomiso para el Desarrollo Urbano de Jalisco, celebrada a las 13:00 horas del día 09 nueve de diciembre del 2020 dos mil veinte, y consta de 09 páginas tamaño carta impresas en 2 tantos, una que resguarda el Director General del FIDEUR y otra que se hará llegar a la Dirección de Fideicomisos, de la Secretaría de la Hacienda Pública.-----

Fidecomiso para el Desarrollo Urbano de Jalisco

Anexo 2.- Modificación al Presupuesto 2020

Sesión 137 Comité Técnico

| Partida | Concepto de la partida presupuestal | Presupuesto asignado en el presupuesto de egresos 2020 | Remanentes recursos FIDEUR | Total presupuesto autorizado sesión 134 | Presupuesto asignado en el presupuesto de egresos 2020 | | Total Presupuesto modificado |
|---------|---|--|----------------------------|---|--|--------------|------------------------------|
| | | | | | Reducción | Ampliación | |
| 4611 | Transferencias a fideicomisos del Poder Ejecutivo para servicios personales | \$ 603,200.00 | \$ - | \$ 603,200.00 | \$ 603,200.00 | \$ - | \$ 603,200.00 |
| 1000 | Servicios personales | \$ 603,200.00 | \$ - | \$ 603,200.00 | \$ 29,100.00 | \$ - | \$ 29,100.00 |
| 1331 | Sueldo Base | \$ 356,568.00 | \$ - | \$ 356,568.00 | | \$ - | \$ 356,568.00 |
| 1321 | Prima vacacional y dominical | \$ 4,953.00 | \$ - | \$ 4,953.00 | | \$ - | \$ 4,953.00 |
| 1322 | Aguinaldo | \$ 65,000.00 | \$ - | \$ 65,000.00 | | \$ - | \$ 65,000.00 |
| 1411 | Cuotas al IMSS por enfermedad y maternidad | \$ 20,000.00 | \$ - | \$ 20,000.00 | | \$ - | \$ 20,000.00 |
| 1421 | Cuotas para la vivienda | \$ 11,000.00 | \$ - | \$ 11,000.00 | | \$ - | \$ 11,000.00 |
| 1431 | Cuotas a pensiones | \$ 62,500.00 | \$ - | \$ 62,500.00 | | \$ - | \$ 62,500.00 |
| 1432 | Cuotas para el Sistema de Ahorro para el Retiro | \$ 7,132.00 | \$ - | \$ 7,132.00 | | \$ 29,100.00 | \$ 36,232.00 |
| 1611 | Impacto al salario | \$ 29,100.00 | \$ - | \$ 29,100.00 | \$ 29,100.00 | | \$ - |
| 1712 | Ayuda para despensa | \$ 17,580.00 | \$ - | \$ 17,580.00 | | \$ - | \$ 17,580.00 |
| 1713 | Ayuda para pasajes | \$ 13,284.00 | \$ - | \$ 13,284.00 | | \$ - | \$ 13,284.00 |
| 1715 | Estímulo para el día del servidor público | \$ 16,083.00 | \$ - | \$ 16,083.00 | | \$ - | \$ 16,083.00 |
| 4612 | Transferencias a fideicomisos del Poder Ejecutivo para materiales y suministros | \$ 38,000.00 | \$ - | \$ 38,000.00 | | | \$ 38,000.00 |
| 2000 | Materiales y suministros | \$ 38,000.00 | \$ - | \$ 38,000.00 | | | \$ 38,000.00 |
| 2611 | Combustibles, lubricantes y aditivos para vehículos terrestres, aéreos, marítimos, lacustres y fluviales destinados a servicios públicos y la operación de programas públicos | \$ 30,000.00 | | \$ 30,000.00 | | | \$ 30,000.00 |
| 2961 | Refacciones y accesorios menores de equipo de transporte | \$ 8,000.00 | | \$ 8,000.00 | | | \$ 8,000.00 |
| 4613 | Transferencias a fideicomisos del Poder Ejecutivo para servicios generales | \$ 266,900.00 | \$ - | \$ 266,900.00 | | | \$ 266,900.00 |
| 3000 | Servicios generales | \$ 266,900.00 | \$ - | \$ 266,900.00 | | | \$ 266,900.00 |
| 3311 | Servicios legales de contabilidad, auditoría y relacionados | \$ 70,000.00 | | \$ 70,000.00 | | | \$ 70,000.00 |
| 3351 | Servicios de Investigación científica y desarrollo | \$ 140,030.00 | | \$ 140,030.00 | | | \$ 140,030.00 |
| 3411 | Servicios bancarios y financieros | \$ 10,000.00 | | \$ 10,000.00 | | | \$ 10,000.00 |
| 3451 | Seguros de bienes patrimoniales | \$ 6,500.00 | | \$ 6,500.00 | | | \$ 6,500.00 |
| 3551 | Mantenimiento y conservación de vehículos terrestres, aéreos, marítimos, lacustres y fluviales | \$ 16,000.00 | | \$ 16,000.00 | | | \$ 16,000.00 |
| 3921 | Otros impuestos y derechos | \$ 5,000.00 | | \$ 5,000.00 | | | \$ 5,000.00 |
| 3993 | Gastos menores | \$ 19,370.00 | | \$ 19,370.00 | | | \$ 19,370.00 |
| 4615 | Transferencias a fideicomisos del Poder Ejecutivo para bienes muebles, inmuebles e intangibles | \$ 42,000.00 | \$ 59,000.00 | \$ 101,000.00 | | | \$ 101,000.00 |
| 5000 | Bienes muebles e inmuebles | \$ 42,000.00 | \$ 59,000.00 | \$ 101,000.00 | | | \$ 101,000.00 |
| 5151 | Equipo de cómputo y de tecnología de la información | \$ 42,000.00 | \$ 59,000.00 | \$ 101,000.00 | | | \$ 101,000.00 |
| | Total presupuesto FIDEUR 2018 | \$ 950,100.00 | \$ 59,000.00 | \$ 1,009,100.00 | | | \$ 1,009,100.00 |

IdSedar 2013050042 **Nombre** SERRATOS VIRGEN SANDRA ESMERALDA
Plaza 1 **Dependencia** 97400000 - FIDEICOMISO PARA EL DESARROLLO URBANO (FIDEUR)

| Fecha Inicio | Fecha Fin | Días a Pagar | Pago anterior | Fecha Vencimiento | Fecha pago | Días de atraso | 2% Sedar | Actualizacion | Recargos | Suma |
|--------------|------------|--------------|---------------|-------------------|------------|----------------|--------------------|-----------------|------------------|--------------------|
| 01/01/2020 | 15/01/2020 | 15 | \$ 0.00 | 16/01/2020 | 18/12/2020 | 337 | \$ 297.14 | \$ 9.24 | \$ 53.43 | \$ 359.81 |
| 16/01/2020 | 31/01/2020 | 15 | \$ 0.00 | 01/02/2020 | 18/12/2020 | 321 | \$ 297.14 | \$ 8.74 | \$ 51.11 | \$ 356.99 |
| 01/02/2020 | 15/02/2020 | 15 | \$ 0.00 | 16/02/2020 | 18/12/2020 | 306 | \$ 297.14 | \$ 8.08 | \$ 48.92 | \$ 354.14 |
| 16/02/2020 | 29/02/2020 | 15 | \$ 0.00 | 01/03/2020 | 18/12/2020 | 292 | \$ 297.14 | \$ 7.67 | \$ 46.88 | \$ 351.69 |
| 01/03/2020 | 15/03/2020 | 15 | \$ 0.00 | 16/03/2020 | 18/12/2020 | 277 | \$ 297.14 | \$ 7.19 | \$ 44.70 | \$ 349.03 |
| 16/03/2020 | 31/03/2020 | 15 | \$ 0.00 | 01/04/2020 | 18/12/2020 | 261 | \$ 297.14 | \$ 6.77 | \$ 42.37 | \$ 346.28 |
| 01/04/2020 | 15/04/2020 | 15 | \$ 0.00 | 16/04/2020 | 18/12/2020 | 246 | \$ 297.14 | \$ 6.15 | \$ 40.19 | \$ 343.48 |
| 16/04/2020 | 30/04/2020 | 15 | \$ 0.00 | 01/05/2020 | 18/12/2020 | 231 | \$ 297.14 | \$ 5.65 | \$ 38.00 | \$ 340.79 |
| 01/05/2020 | 15/05/2020 | 15 | \$ 0.00 | 16/05/2020 | 18/12/2020 | 216 | \$ 297.14 | \$ 4.90 | \$ 35.82 | \$ 337.86 |
| 16/05/2020 | 31/05/2020 | 15 | \$ 0.00 | 01/06/2020 | 18/12/2020 | 200 | \$ 297.14 | \$ 4.90 | \$ 33.49 | \$ 335.53 |
| 01/06/2020 | 15/06/2020 | 15 | \$ 0.00 | 16/06/2020 | 18/12/2020 | 185 | \$ 297.14 | \$ 4.19 | \$ 31.30 | \$ 332.63 |
| 16/06/2020 | 30/06/2020 | 15 | \$ 0.00 | 01/07/2020 | 18/12/2020 | 170 | \$ 297.14 | \$ 3.57 | \$ 29.12 | \$ 329.83 |
| 01/07/2020 | 15/07/2020 | 15 | \$ 0.00 | 16/07/2020 | 18/12/2020 | 155 | \$ 297.14 | \$ 2.85 | \$ 26.94 | \$ 326.93 |
| 16/07/2020 | 31/07/2020 | 15 | \$ 0.00 | 01/08/2020 | 18/12/2020 | 139 | \$ 297.14 | \$ 2.56 | \$ 24.61 | \$ 324.31 |
| 01/08/2020 | 15/08/2020 | 15 | \$ 0.00 | 16/08/2020 | 18/12/2020 | 124 | \$ 297.14 | \$ 2.02 | \$ 22.42 | \$ 321.58 |
| 16/08/2020 | 31/08/2020 | 15 | \$ 0.00 | 01/09/2020 | 18/12/2020 | 108 | \$ 297.14 | \$ 1.49 | \$ 20.09 | \$ 318.72 |
| 01/09/2020 | 15/09/2020 | 15 | \$ 0.00 | 16/09/2020 | 18/12/2020 | 93 | \$ 297.14 | \$ 0.98 | \$ 17.91 | \$ 316.03 |
| 16/09/2020 | 30/09/2020 | 15 | \$ 0.00 | 01/10/2020 | 18/12/2020 | 78 | \$ 297.14 | \$ 0.62 | \$ 15.72 | \$ 313.48 |
| 01/10/2020 | 15/10/2020 | 15 | \$ 0.00 | 16/10/2020 | 18/12/2020 | 63 | \$ 297.14 | \$ 0.21 | \$ 13.54 | \$ 310.89 |
| TOTAL | | | | | | | \$ 5,645.66 | \$ 87.78 | \$ 636.56 | \$ 6,370.00 |

Sueldos del periodo

| Fecha | Sueldo |
|------------|--------------|
| 01/01/2020 | \$ 29,714.00 |

A este saldo se le deberá integrar lo relativo a las quincenas de 16/10/2020 al 31/12/2020.

IdSedar 2013050042 **Nombre** SERRATOS VIRGEN SANDRA ESMERALDA
Plaza 1 **Dependencia** 97400000 - FIDEICOMISO PARA EL DESARROLLO URBANO (FIDEUR)

| Fecha Inicio | Fecha Fin | Dias a Pagar | Pago anterior | Fecha Vencimiento | Fecha pago | Dias de atraso | 2% Sedar | Actualizacion | Recargos | Suma |
|--------------|------------|--------------|---------------|-------------------|------------|----------------|--------------------|------------------|--------------------|---------------------|
| 01/07/2019 | 15/07/2019 | 15 | \$ 0.00 | 16/07/2019 | 18/12/2020 | 521 | \$ 257.28 | \$ 12.43 | \$ 69.46 | \$ 339.17 |
| 16/07/2019 | 31/07/2019 | 15 | \$ 0.00 | 01/08/2019 | 18/12/2020 | 505 | \$ 257.28 | \$ 12.22 | \$ 67.45 | \$ 336.95 |
| 01/08/2019 | 15/08/2019 | 15 | \$ 0.00 | 16/08/2019 | 18/12/2020 | 490 | \$ 257.28 | \$ 11.94 | \$ 65.55 | \$ 334.77 |
| 16/08/2019 | 31/08/2019 | 15 | \$ 0.00 | 01/09/2019 | 18/12/2020 | 474 | \$ 257.28 | \$ 11.65 | \$ 63.54 | \$ 332.47 |
| 01/09/2019 | 15/09/2019 | 15 | \$ 0.00 | 16/09/2019 | 18/12/2020 | 459 | \$ 257.28 | \$ 11.14 | \$ 61.65 | \$ 330.07 |
| 16/09/2019 | 30/09/2019 | 15 | \$ 0.00 | 01/10/2019 | 18/12/2020 | 444 | \$ 257.28 | \$ 10.83 | \$ 59.76 | \$ 327.87 |
| 01/10/2019 | 15/10/2019 | 15 | \$ 0.00 | 16/10/2019 | 18/12/2020 | 429 | \$ 257.28 | \$ 10.50 | \$ 57.86 | \$ 325.64 |
| 16/10/2019 | 31/10/2019 | 15 | \$ 0.00 | 01/11/2019 | 18/12/2020 | 413 | \$ 257.28 | \$ 10.16 | \$ 55.85 | \$ 323.29 |
| 01/11/2019 | 15/11/2019 | 15 | \$ 0.00 | 16/11/2019 | 18/12/2020 | 398 | \$ 257.28 | \$ 9.75 | \$ 53.96 | \$ 320.99 |
| 16/11/2019 | 30/11/2019 | 15 | \$ 0.00 | 01/12/2019 | 18/12/2020 | 383 | \$ 257.28 | \$ 9.73 | \$ 52.07 | \$ 319.08 |
| 01/12/2019 | 15/12/2019 | 15 | \$ 0.00 | 16/12/2019 | 18/12/2020 | 368 | \$ 257.28 | \$ 8.75 | \$ 50.17 | \$ 316.20 |
| 16/12/2019 | 31/12/2019 | 15 | \$ 0.00 | 01/01/2020 | 18/12/2020 | 352 | \$ 257.28 | \$ 8.54 | \$ 48.16 | \$ 313.98 |
| TOTAL | | | | | | | \$ 9,776.64 | \$ 604.61 | \$ 3,169.69 | \$ 13,550.94 |

Sueldos del periodo

| Fecha | Sueldo |
|------------|--------------|
| 06/01/2018 | \$ 25,728.00 |

IdSedar 2013050042 **Nombre** SERRATOS VIRGEN SANDRA ESMERALDA
Plaza 1 **Dependencia** 97400000 - FIDEICOMISO PARA EL DESARROLLO URBANO (FIDEUR)

| Fecha Inicio | Fecha Fin | Dias a Pagar | Pago anterior | Fecha Vencimiento | Fecha pago | Dias de atraso | 2% Sedar | Actualizacion | Recargos | Suma |
|--------------|------------|--------------|---------------|-------------------|------------|----------------|--------------------|------------------|--------------------|--------------------|
| 01/01/2017 | 15/01/2017 | 15 | \$ 0.00 | 16/01/2017 | 18/12/2020 | 1,432 | \$ 257.28 | \$ 42.04 | \$ 183.44 | \$ 482.76 |
| 16/01/2017 | 31/01/2017 | 15 | \$ 0.00 | 01/02/2017 | 18/12/2020 | 1,416 | \$ 257.28 | \$ 41.32 | \$ 181.42 | \$ 480.02 |
| 01/02/2017 | 15/02/2017 | 15 | \$ 0.00 | 16/02/2017 | 18/12/2020 | 1,401 | \$ 257.28 | \$ 40.34 | \$ 179.53 | \$ 477.15 |
| 16/02/2017 | 28/02/2017 | 15 | \$ 0.00 | 01/03/2017 | 18/12/2020 | 1,388 | \$ 257.28 | \$ 39.60 | \$ 177.89 | \$ 474.77 |
| 01/03/2017 | 15/03/2017 | 15 | \$ 0.00 | 16/03/2017 | 18/12/2020 | 1,373 | \$ 257.28 | \$ 38.57 | \$ 176.00 | \$ 471.85 |
| 16/03/2017 | 31/03/2017 | 15 | \$ 0.00 | 01/04/2017 | 18/12/2020 | 1,357 | \$ 257.28 | \$ 37.74 | \$ 173.98 | \$ 469.00 |
| 01/04/2017 | 15/04/2017 | 15 | \$ 0.00 | 16/04/2017 | 18/12/2020 | 1,342 | \$ 257.28 | \$ 38.21 | \$ 172.09 | \$ 467.58 |
| 16/04/2017 | 30/04/2017 | 15 | \$ 0.00 | 01/05/2017 | 18/12/2020 | 1,327 | \$ 257.28 | \$ 37.38 | \$ 170.20 | \$ 464.86 |
| 01/05/2017 | 15/05/2017 | 15 | \$ 0.00 | 16/05/2017 | 18/12/2020 | 1,312 | \$ 257.28 | \$ 38.39 | \$ 168.31 | \$ 463.98 |
| 16/05/2017 | 31/05/2017 | 15 | \$ 0.00 | 01/06/2017 | 18/12/2020 | 1,296 | \$ 257.28 | \$ 37.90 | \$ 166.29 | \$ 461.47 |
| 01/06/2017 | 15/06/2017 | 15 | \$ 0.00 | 16/06/2017 | 18/12/2020 | 1,281 | \$ 257.28 | \$ 37.46 | \$ 164.40 | \$ 459.14 |
| 16/06/2017 | 30/06/2017 | 15 | \$ 0.00 | 01/07/2017 | 18/12/2020 | 1,266 | \$ 257.28 | \$ 37.36 | \$ 162.51 | \$ 457.15 |
| 01/07/2017 | 15/07/2017 | 15 | \$ 0.00 | 16/07/2017 | 18/12/2020 | 1,251 | \$ 257.28 | \$ 36.66 | \$ 160.62 | \$ 454.56 |
| TOTAL | | | | | | | \$ 3,344.64 | \$ 502.97 | \$ 2,236.68 | \$ 6,084.29 |

Sueldos del periodo

| Fecha | Sueldo |
|------------|--------------|
| 01/01/2017 | \$ 25,728.00 |

IdSedar 2013050042 Nombre SERRATOS VIRGEN SANDRA ESMERALDA
Plaza 1 Dependencia 97400000 - FIDEICOMISO PARA EL DESARROLLO URBANO (FIDEUR)

| Fecha Inicio | Fecha Fin | Días a Pagar | Pago anterior | Fecha Vencimiento | Fecha pago | Días de atraso | 2% Sedar | Actualizacion | Recargos | Suma |
|--------------|------------|--------------|---------------|-------------------|------------|----------------|-----------|---------------|-----------|-----------|
| 01/06/2018 | 15/06/2018 | 15 | \$ 0.00 | 16/06/2018 | 18/12/2020 | 916 | \$ 257.28 | \$ 24.67 | \$ 118.38 | \$ 400.33 |
| 16/06/2018 | 30/06/2018 | 15 | \$ 0.00 | 01/07/2018 | 18/12/2020 | 901 | \$ 257.28 | \$ 23.98 | \$ 116.49 | \$ 397.75 |
| 01/07/2018 | 15/07/2018 | 15 | \$ 0.00 | 16/07/2018 | 18/12/2020 | 886 | \$ 257.28 | \$ 23.08 | \$ 114.60 | \$ 394.96 |
| 16/07/2018 | 31/07/2018 | 15 | \$ 0.00 | 01/08/2018 | 18/12/2020 | 870 | \$ 257.28 | \$ 22.56 | \$ 112.59 | \$ 392.43 |
| 01/08/2018 | 15/08/2018 | 15 | \$ 0.00 | 16/08/2018 | 18/12/2020 | 855 | \$ 257.28 | \$ 22.18 | \$ 110.69 | \$ 390.15 |
| 16/08/2018 | 31/08/2018 | 15 | \$ 0.00 | 01/09/2018 | 18/12/2020 | 839 | \$ 257.28 | \$ 22.05 | \$ 108.68 | \$ 388.01 |
| 01/09/2018 | 15/09/2018 | 15 | \$ 0.00 | 16/09/2018 | 18/12/2020 | 824 | \$ 257.28 | \$ 20.17 | \$ 106.79 | \$ 384.24 |
| 16/09/2018 | 30/09/2018 | 15 | \$ 0.00 | 01/10/2018 | 18/12/2020 | 809 | \$ 257.28 | \$ 20.79 | \$ 104.90 | \$ 382.97 |
| 01/10/2018 | 15/10/2018 | 15 | \$ 0.00 | 16/10/2018 | 18/12/2020 | 794 | \$ 257.28 | \$ 20.33 | \$ 103.00 | \$ 380.61 |
| 16/10/2018 | 31/10/2018 | 15 | \$ 0.00 | 01/11/2018 | 18/12/2020 | 778 | \$ 257.28 | \$ 20.04 | \$ 100.99 | \$ 378.31 |
| 01/11/2018 | 15/11/2018 | 15 | \$ 0.00 | 16/11/2018 | 18/12/2020 | 763 | \$ 257.28 | \$ 19.53 | \$ 99.10 | \$ 375.91 |
| 16/11/2018 | 30/11/2018 | 15 | \$ 0.00 | 01/12/2018 | 18/12/2020 | 748 | \$ 257.28 | \$ 19.48 | \$ 97.21 | \$ 373.97 |
| 01/12/2018 | 15/12/2018 | 15 | \$ 0.00 | 16/12/2018 | 18/12/2020 | 733 | \$ 257.28 | \$ 18.32 | \$ 95.31 | \$ 370.91 |
| 16/12/2018 | 31/12/2018 | 15 | \$ 0.00 | 01/01/2019 | 18/12/2020 | 717 | \$ 257.28 | \$ 18.11 | \$ 93.30 | \$ 368.69 |
| 01/01/2019 | 15/01/2019 | 15 | \$ 0.00 | 16/01/2019 | 18/12/2020 | 702 | \$ 257.28 | \$ 17.88 | \$ 92.28 | \$ 367.44 |
| 16/01/2019 | 31/01/2019 | 15 | \$ 0.00 | 01/02/2019 | 18/12/2020 | 686 | \$ 257.28 | \$ 17.44 | \$ 90.26 | \$ 364.98 |
| 01/02/2019 | 15/02/2019 | 15 | \$ 0.00 | 16/02/2019 | 18/12/2020 | 671 | \$ 257.28 | \$ 16.72 | \$ 88.37 | \$ 362.37 |
| 16/02/2019 | 28/02/2019 | 15 | \$ 0.00 | 01/03/2019 | 18/12/2020 | 658 | \$ 257.28 | \$ 16.21 | \$ 86.73 | \$ 360.22 |
| 01/03/2019 | 15/03/2019 | 15 | \$ 0.00 | 16/03/2019 | 18/12/2020 | 643 | \$ 257.28 | \$ 15.72 | \$ 84.84 | \$ 357.84 |
| 16/03/2019 | 31/03/2019 | 15 | \$ 0.00 | 01/04/2019 | 18/12/2020 | 627 | \$ 257.28 | \$ 15.33 | \$ 82.83 | \$ 355.44 |
| 01/04/2019 | 15/04/2019 | 15 | \$ 0.00 | 16/04/2019 | 18/12/2020 | 612 | \$ 257.28 | \$ 14.28 | \$ 80.94 | \$ 352.50 |
| 16/04/2019 | 30/04/2019 | 15 | \$ 0.00 | 01/05/2019 | 18/12/2020 | 597 | \$ 257.28 | \$ 14.33 | \$ 79.04 | \$ 350.65 |
| 01/05/2019 | 15/05/2019 | 15 | \$ 0.00 | 16/05/2019 | 18/12/2020 | 582 | \$ 257.28 | \$ 14.07 | \$ 77.15 | \$ 348.50 |
| 16/05/2019 | 31/05/2019 | 15 | \$ 0.00 | 01/06/2019 | 18/12/2020 | 566 | \$ 257.28 | \$ 13.64 | \$ 75.14 | \$ 346.06 |
| 01/06/2019 | 15/06/2019 | 15 | \$ 0.00 | 16/06/2019 | 18/12/2020 | 551 | \$ 257.28 | \$ 13.17 | \$ 73.25 | \$ 343.70 |
| 16/06/2019 | 30/06/2019 | 15 | \$ 0.00 | 01/07/2019 | 18/12/2020 | 536 | \$ 257.28 | \$ 12.89 | \$ 71.35 | \$ 341.52 |

CONTPAQ i

Fideicomiso para el Desarrollo Urbano
Estado de Resultados del 01/Ene/2020 al 31/Ene/2020Hoja: 1
Fecha: 26/Jun/2020

| | Periodo | % | Acumulado | % |
|---|------------|------------|------------|------------|
| Ingresos | | | | |
| INGRESOS Y OTTROS BENEFICIOS | | | | |
| Productos | | | | |
| Productos | 4,047.51 | 100.00 | 4,047.51 | 100.00 |
| Total Productos | 4,047.51 | 100.00 | 4,047.51 | 100.00 |
| Total INGRESOS Y OTTROS BENEFICIOS | 4,047.51 | 100.00 | 4,047.51 | 100.00 |
| Total Ingresos | 4,047.51 | 100.00 | 4,047.51 | 100.00 |
| Egresos | | | | |
| GASTOS Y OTRAS PERDIDAS | | | | |
| Servicios Personales | | | | |
| Remuneraciones al Personal de caracter Permanente | 29,714.00 | 734.13 | 29,714.00 | 734.13 |
| Remuneraciones Adicionales y Especiales | 5,808.80 | 143.52 | 5,808.80 | 143.52 |
| Seguridad Social | 8,133.03 | 200.94 | 8,133.03 | 200.94 |
| Pago de Estimulos a Servidores Público | 2,572.00 | 63.55 | 2,572.00 | 63.55 |
| Total Servicios Personales | 46,227.83 | 1,142.13 | 46,227.83 | 1,142.13 |
| Servicios Generales | | | | |
| Total Servicios Generales | 0 | 0.00 | 0 | 0.00 |
| Total GASTOS Y OTRAS PERDIDAS | 46,227.83 | 1,142.13 | 46,227.83 | 1,142.13 |
| Total Egresos | 46,430.35 | 1,147.13 | 46,430.35 | 1,147.13 |
| Utilidad (o Pérdida) | -42,382.84 | -1,047.1.. | -42,382.84 | -1,047.1.. |

| ACTIVO | | PASIVO | |
|---|----------------------|--|------------------------|
| ACTIVO | | Cuentas por Pagar a Corto Plazo | |
| <i>Efectivo y Equivalentes</i> | | Servicios Personales por Pagar a Cort.. | 22,198.92 |
| Bancos / Tesorería | 569.08 | Retenciones y Contribuciones por Pag.. | 15,867.74 |
| Inversiones Temporales (hasta 3 mes..) | 355,817.21 | Otras Cuentas Por POagar a Corto Pl.. | 20,834,084.55 |
| Total Efectivo y Equivalentes | 356,386.29 | Total Cuentas por Pagar a Corto Pla.. | 20,872,151.21 |
| <i>Derechos a Recibir Efectivos o Equi..</i> | | Pasivos Diferidos a Corto Plazo | |
| Cuentas por Cobrar a Corto Plazo | 2,717,154.37 | Ingresos Cobrados por Adelantado a .. | 1,678,390.17 |
| Deudores Diversos | 14,959,888.25 | Total Pasivos Diferidos a Corto Plazo | 1,678,390.17 |
| Total Derechos a Recibir Efectivos o.. | 17,677,042.62 | | |
| <i>Inventarios</i> | | | |
| Inventario de Mercancías Para la Venta | 664,203.30 | | |
| Inventario de Mercancías en Proceso .. | 2,628,317.83 | | |
| Total Inventarios | 3,292,521.13 | | |
| <i>Inversiones Financieras z Largo Pla..</i> | | SUMA DEL PASIVO | 22,550,541.38 |
| Fideicomisos, Mandatos y Contratos A.. | 43,136,732.97 | CAPITAL | |
| Total Inversiones Financieras z Larg.. | 43,136,732.97 | HACIENDA PUBLICA PATRIMONIO | |
| <i>Bienes Muebles</i> | | Aportaciones | 238,169,016.24 |
| Mobiliario y Equipo de Administración | 119,592.72 | Donaciones de Capital | 42,031.27 |
| Vehículos y Equipo de Transporte | 187,217.39 | Total HACIENDA PUBLICA PATRIM.. | 238,211,047.51 |
| Total Bienes Muebles | 306,810.11 | | |
| <i>Depreciación, Deterioro y Amortizaci..</i> | | HACIENDA PUBLICA/PATRIMONI.. | |
| Depreciación Acumulada Bienes Mue.. | -197,916.39 | Resultados de Ejercicios Anteriores | -196,096,826.84 |
| Total Depreciación, Deterioro y Amo.. | -197,916.39 | Revalúos | 2,702.79 |
| | | Rectificaciones de Resultados de Ejer.. | -2,252.58 |
| <i>Activos Diferidos</i> | | Total HACIENDA PUBLICA/PATRIM.. | -196,096,376.63 |
| Otros Activos Diferidos | 51,252.69 | | |
| Total Activos Diferidos | 51,252.69 | Utilidad o Pérdida del Ejercicio | -42,382.84 |
| Total ACTIVO | 64,622,829.42 | SUMA DEL CAPITAL | 42,072,288.04 |
| | | SUMA DEL PASIVO Y CAPITAL | 64,622,829.42 |
| SUMA DEL ACTIVO | 64,622,829.42 | | |

| | Origen | Aplicación |
|--|----------------|----------------|
| Resultado del periodo | | 42,382.84 |
| ACTIVO | | |
| Bancos /Tesoreria | | 569.08 |
| Inversiones Temporales (hasta 3 meses) | | 355,817.21 |
| Cuentas por Cobrar a Corto Plazo | | 2,717,154.37 |
| Deudores Diversos | | 14,959,888.25 |
| Inventario de Mercancias Para la Venta | | 664,203.30 |
| Inventario de Mercancias en Proceso de Elaboración | | 2,628,317.83 |
| Fideicomisos, Mandatos y Contratos Analogos | | 43,136,732.97 |
| Mobiliario y Equipo de Administración | | 119,592.72 |
| Vehiculos y Equipo de Transporte | | 187,217.39 |
| Depreciación Acumulada Bienes Muebles | 197,916.39 | |
| Otros Activos Diferidos | | 51,252.69 |
| CAMBIO EN ACTIVO | 197,916.39 | 64,820,745.81 |
| PASIVO | | |
| Servicios Personales por Pagar a Corto Plazo | 22,198.92 | |
| Retenciones y Contribuciones por Pagar a Corto Plazo | 15,867.74 | |
| Otras Cuentas Por Pagar a Corto Plazo | 20,834,084.55 | |
| Ingresos Cobrados por Adelantado a Corto Plazo | 1,678,390.17 | |
| CAMBIO EN PASIVO | 22,550,541.38 | 0.00 |
| CAPITAL | | |
| Aportaciones | 238,169,016.24 | |
| Donaciones de Capital | 42,031.27 | |
| Resultados de Ejercicios Anteriores | | 196,096,826.84 |
| Revalúos | 2,702.79 | |
| Rectificaciones de Resultados de Ejerc. Ant. | | 2,252.58 |
| CAMBIO EN CAPITAL | 238,213,750.30 | 196,099,079.42 |
| TOTAL | 260,962,208.07 | 260,962,208.07 |

| | Periodo | % | Acumulado | % |
|---|------------|------------|------------|------------|
| Ingresos | | | | |
| INGRESOS Y OTTROS BENEFICIOS | | | | |
| Productos | | | | |
| Productos | 1,884.34 | 100.00 | 5,931.85 | 100.00 |
| Total Productos | 1,884.34 | 100.00 | 5,931.85 | 100.00 |
| Total INGRESOS Y OTTROS BENEFICIOS | 1,884.34 | 100.00 | 5,931.85 | 100.00 |
| Total Ingresos | 1,884.34 | 100.00 | 5,931.85 | 100.00 |
| Egresos | | | | |
| GASTOS Y OTRAS PERDIDAS | | | | |
| Servicios Personales | | | | |
| Remuneraciones al Personal de caracter Permanente | 29,714.00 | 1,576.89 | 59,428.00 | 1,001.85 |
| Remuneraciones Adicionales y Especiales | 5,808.80 | 308.27 | 11,617.60 | 195.85 |
| Seguridad Social | 8,133.03 | 431.61 | 16,266.06 | 274.22 |
| Pago de Estimulos a Servidores Público | 2,572.00 | 136.49 | 5,144.00 | 86.72 |
| Total Servicios Personales | 46,227.83 | 2,453.26 | 92,455.66 | 1,558.63 |
| Servicios Generales | | | | |
| Total Servicios Generales | 0 | 0.00 | 0 | 0.00 |
| Total GASTOS Y OTRAS PERDIDAS | 46,227.83 | 2,453.26 | 92,455.66 | 1,558.63 |
| Total Egresos | 46,331.08 | 2,458.74 | 92,761.43 | 1,563.79 |
| Utilidad (o Pérdida) | -44,446.74 | -2,358.7.. | -86,829.58 | -1,463.7.. |



CONTPAQ i

Fideicomiso para el Desarrollo Urbano
Origen y Aplicación de Recursos
del 01/Feb/2020 al 29/Feb/2020

Hoja: 1
Fecha: 26/Jun/2020

| | Origen | Aplicación |
|--|-----------|------------|
| Resultado del periodo | | 44,446.74 |
| ACTIVO | | |
| Bancos /Tesoreria | 173.20 | |
| Inversiones Temporales (hasta 3 meses) | 2,162.36 | |
| CAMBIO EN ACTIVO | 2,335.56 | 0.00 |
| PASIVO | | |
| Servicios Personales por Pagar a Corto Plazo | 32,286.00 | |
| Retenciones y Contribuciones por Pagar a Corto Pla | 13,941.83 | |
| CAMBIO EN PASIVO | 46,227.83 | 0.00 |
| CAPITAL | | |
| Resultados de Ejercicios Anteriores | | 4,116.65 |
| CAMBIO EN CAPITAL | 0.00 | 4,116.65 |
| TOTAL | 48,563.39 | 48,563.39 |

ACTIVO**ACTIVO****Efectivo y Equivalentes**

| | |
|--|------------|
| Bancos / Tesorería | 395.88 |
| Inversiones Temporales (hasta 3 mes..) | 353,654.85 |

Total Efectivo y Equivalentes 354,050.73

Derechos a Recibir Efectivos o Equi..

| | |
|----------------------------------|---------------|
| Cuentas por Cobrar a Corto Plazo | 2,717,154.37 |
| Deudores Diversos | 14,959,888.25 |

Total Derechos a Recibir Efectivos o.. 17,677,042.62

Inventarios

| | |
|--|--------------|
| Inventario de Mercancías Para la Venta | 664,203.30 |
| Inventario de Mercancías en Proceso .. | 2,628,317.83 |

Total Inventarios 3,292,521.13

Inversiones Financieras z Largo Pla..

| | |
|--|---------------|
| Fideicomisos, Mandatos y Contratos A.. | 43,136,732.97 |
|--|---------------|

Total Inversiones Financieras z Larg.. 43,136,732.97

Bienes Muebles

| | |
|---------------------------------------|------------|
| Mobiliario y Equipo de Administración | 119,592.72 |
| Vehículos y Equipo de Transporte | 187,217.39 |

Total Bienes Muebles 306,810.11

Depreciación, Deterioro y Amortizaci..

| | |
|-------------------------------------|-------------|
| Depreciación Acumulada Bienes Mue.. | -197,916.39 |
|-------------------------------------|-------------|

Total Depreciación, Deterioro y Amo.. -197,916.39

Activos Diferidos

| | |
|-------------------------|-----------|
| Otros Activos Diferidos | 51,252.69 |
|-------------------------|-----------|

Total Activos Diferidos 51,252.69

Total ACTIVO 64,620,493.86

SUMA DEL ACTIVO 64,620,493.86

PASIVO**Cuentas por Pagar a Corto Plazo**

| | |
|---|---------------|
| Servicios Personales por Pagar a Cort.. | 54,484.92 |
| Retenciones y Contribuciones por Pag.. | 29,809.57 |
| Otras Cuentas Por POagar a Corto Pl.. | 20,834,084.55 |

Total Cuentas por Pagar a Corto Pla.. 20,918,379.04

Pasivos Diferidos a Corto Plazo

| | |
|---------------------------------------|--------------|
| Ingresos Cobrados por Adelantado a .. | 1,678,390.17 |
|---------------------------------------|--------------|

Total Pasivos Diferidos a Corto Plazo 1,678,390.17

SUMA DEL PASIVO

22,596,769.21

CAPITAL**HACIENDA PUBLICA PATRIMONIO**

| | |
|-----------------------|----------------|
| Aportaciones | 238,169,016.24 |
| Donaciones de Capital | 42,031.27 |

Total HACIENDA PUBLICA PATRIM.. 238,211,047.51

HACIENDA PUBLICA/PATRIMONI..

| | |
|---|-----------------|
| Resultados de Ejercicios Anteriores | -196,100,943.49 |
| Revalúos | 2,702.79 |
| Rectificaciones de Resultados de Ejer.. | -2,252.58 |

Total HACIENDA PUBLICA/PATRIM.. -196,100,493.28

| | |
|----------------------------------|------------|
| Utilidad o Pérdida del Ejercicio | -86,829.58 |
|----------------------------------|------------|

SUMA DEL CAPITAL

42,023,724.65

SUMA DEL PASIVO Y CAPITAL

64,620,493.86

| | Periodo | % | Acumulado | % |
|---|------------|------------|-------------|------------|
| Ingresos | | | | |
| INGRESOS Y OTTROS BENEFICIOS | | | | |
| Productos | 2,070.38 | 100.00 | 8,002.23 | 100.00 |
| Total Productos | 2,070.38 | 100.00 | 8,002.23 | 100.00 |
| Total INGRESOS Y OTTROS BENEFICIOS | 2,070.38 | 100.00 | 8,002.23 | 100.00 |
| Total Ingresos | 2,070.38 | 100.00 | 8,002.23 | 100.00 |
| Egresos | | | | |
| GASTOS Y OTRAS PERDIDAS | | | | |
| Servicios Personales | | | | |
| Remuneraciones al Personal de caracter Permanente | 29,714.00 | 1,435.20 | 89,142.00 | 1,113.96 |
| Remuneraciones Adicionales y Especiales | 5,808.80 | 280.57 | 17,426.40 | 217.77 |
| Seguridad Social | 8,133.03 | 392.83 | 24,399.09 | 304.90 |
| Pago de Estimulos a Servisores Público | 2,572.00 | 124.23 | 7,716.00 | 96.42 |
| Total Servicios Personales | 46,227.83 | 2,232.82 | 138,683.49 | 1,733.06 |
| Servicios Generales | | | | |
| Total Servicios Generales | 0 | 0.00 | 0 | 0.00 |
| Total GASTOS Y OTRAS PERDIDAS | 46,227.83 | 2,232.82 | 138,683.49 | 1,733.06 |
| Total Egresos | 46,320.16 | 2,237.28 | 139,081.59 | 1,738.04 |
| Utilidad (o Pérdida) | -44,249.78 | -2,137.2.. | -131,079.36 | -1,638.0.. |

| | Origen | Aplicación |
|--|-----------|------------|
| Resultado del periodo | | 44,249.78 |
| ACTIVO | | |
| Bancos /Tesoreria | 393.61 | |
| Inversiones Temporales (hasta 3 meses) | 9,612.14 | |
| CAMBIO EN ACTIVO | 10,005.75 | 0.00 |
| PASIVO | | |
| Servicios Personales por Pagar a Corto Plazo | 32,286.00 | |
| Retenciones y Contribuciones por Pagar a Corto Pla | 13,941.83 | |
| CAMBIO EN PASIVO | 46,227.83 | 0.00 |
| CAPITAL | | |
| Resultados de Ejercicios Anteriores | | 11,983.80 |
| CAMBIO EN CAPITAL | 0.00 | 11,983.80 |
| TOTAL | 56,233.58 | 56,233.58 |

A collection of handwritten signatures and initials in blue ink, located in the bottom right corner of the page. The signatures are stylized and appear to be official approvals or endorsements.

| ACTIVO | | PASIVO | |
|--|----------------------|--|------------------------|
| ACTIVO | | Cuentas por Pagar a Corto Plazo | |
| <i>Efectivo y Equivalentes</i> | | Servicios Personales por Pagar a Corto Plazo | 86,770.92 |
| Bancos / Tesorería | 2.27 | Retenciones y Contribuciones por Pagar | 43,751.40 |
| Inversiones Temporales (hasta 3 meses) | 344,042.71 | Otras Cuentas Por Pagar a Corto Plazo | 20,834,084.55 |
| Total Efectivo y Equivalentes | 344,044.98 | Total Cuentas por Pagar a Corto Plazo | 20,964,606.87 |
| <i>Derechos a Recibir Efectivos o Equivalentes</i> | | Pasivos Diferidos a Corto Plazo | |
| Cuentas por Cobrar a Corto Plazo | 2,717,154.37 | Ingresos Cobrados por Adelantado a .. | 1,678,390.17 |
| Deudores Diversos | 14,959,888.25 | Total Pasivos Diferidos a Corto Plazo | 1,678,390.17 |
| Total Derechos a Recibir Efectivos o Equivalentes | 17,677,042.62 | SUMA DEL PASIVO | |
| <i>Inventarios</i> | | CAPITAL | |
| Inventario de Mercancías Para la Venta | 664,203.30 | HACIENDA PUBLICA PATRIMONIO | |
| Inventario de Mercancías en Proceso .. | 2,628,317.83 | Aportaciones | 238,169,016.24 |
| Total Inventarios | 3,292,521.13 | Donaciones de Capital | 42,031.27 |
| <i>Inversiones Financieras a Largo Plazo</i> | | Total HACIENDA PUBLICA PATRIMONIO | 238,211,047.51 |
| Fideicomisos, Mandatos y Contratos A .. | 43,136,732.97 | HACIENDA PUBLICA/PATRIMONIO | |
| Total Inversiones Financieras a Largo Plazo | 43,136,732.97 | Resultados de Ejercicios Anteriores | -196,112,927.29 |
| <i>Bienes Muebles</i> | | Revalúos | 2,702.79 |
| Mobiliario y Equipo de Administración | 119,592.72 | Rectificaciones de Resultados de Ejercicio | -2,252.58 |
| Vehículos y Equipo de Transporte | 187,217.39 | Total HACIENDA PUBLICA/PATRIMONIO | -196,112,477.08 |
| Total Bienes Muebles | 306,810.11 | Utilidad o Pérdida del Ejercicio | |
| <i>Depreciación, Deterioro y Amortización</i> | | SUMA DEL CAPITAL | |
| Depreciación Acumulada Bienes Muebles | -197,916.39 | SUMA DEL PASIVO Y CAPITAL | |
| Total Depreciación, Deterioro y Amortización | -197,916.39 | 64,610,488.11 | |
| <i>Activos Diferidos</i> | | 64,610,488.11 | |
| Otros Activos Diferidos | 51,252.69 | 64,610,488.11 | |
| Total Activos Diferidos | 51,252.69 | 64,610,488.11 | |
| Total ACTIVO | 64,610,488.11 | 64,610,488.11 | |
| SUMA DEL ACTIVO | 64,610,488.11 | 64,610,488.11 | |

| | Periodo | % | Acumulado | % |
|---|------------|------------|-------------|------------|
| Ingresos | | | | |
| INGRESOS Y OTTROS BENEFICIOS | | | | |
| Productos | 1,706.70 | 100.00 | 9,708.93 | 100.00 |
| Total Productos | 1,706.70 | 100.00 | 9,708.93 | 100.00 |
| Total INGRESOS Y OTTROS BENEFICIOS | 1,706.70 | 100.00 | 9,708.93 | 100.00 |
| Total Ingresos | 1,706.70 | 100.00 | 9,708.93 | 100.00 |
| Egresos | | | | |
| GASTOS Y OTRAS PERDIDAS | | | | |
| Servicios Personales | | | | |
| Remuneraciones al Personal de caracter Permanente | 29,714.00 | 1,741.02 | 118,856.00 | 1,224.19 |
| Remuneraciones Adicionales y Especiales | 5,808.80 | 340.35 | 23,235.20 | 239.32 |
| Seguridad Social | 8,133.03 | 476.54 | 32,532.12 | 335.07 |
| Pago de Estimulos a Servisores Público | 2,572.00 | 150.70 | 10,288.00 | 105.96 |
| Total Servicios Personales | 46,227.83 | 2,708.61 | 184,911.32 | 1,904.55 |
| Servicios Generales | | | | |
| Total Servicios Generales | 0 | 0.00 | 0 | 0.00 |
| Total GASTOS Y OTRAS PERDIDAS | 46,227.83 | 2,708.61 | 184,911.32 | 1,904.55 |
| Total Egresos | 46,327.54 | 2,714.45 | 185,409.13 | 1,909.68 |
| Utilidad (o Pérdida) | -44,620.84 | -2,614.4.. | -175,700.20 | -1,809.6.. |

Handwritten signatures and initials in blue ink, including a large 'X' and several cursive signatures.

| ACTIVO | | PASIVO | |
|---|----------------------|--|------------------------|
| ACTIVO | | Cuentas por Pagar a Corto Plazo | |
| <i>Efectivo y Equivalentes</i> | | Servicios Personales por Pagar a Cort.. | 129,144.00 |
| Bancos / Tesorería | 4.68 | Retenciones y Contribuciones por Pag.. | 57,693.23 |
| Inversiones Temporales (hasta 3 mes..) | 332,887.29 | Otras Cuentas Por POagar a Corto Pl.. | 20,834,084.55 |
| Total Efectivo y Equivalentes | 332,891.97 | Total Cuentas por Pagar a Corto Pla.. | 21,020,921.78 |
| <i>Derechos a Recibir Efectivos o Equi..</i> | | Pasivos Diferidos a Corto Plazo | |
| Cuentas por Cobrar a Corto Plazo | 2,717,154.37 | Ingresos Cobrados por Adelantado a .. | 1,678,390.17 |
| Deudores Diversos | 14,959,888.25 | Total Pasivos Diferidos a Corto Plazo | 1,678,390.17 |
| Total Derechos a Recibir Efectivos o.. | 17,677,042.62 | SUMA DEL PASIVO | |
| <i>Inventarios</i> | | CAPITAL | |
| Inventario de Mercancías Para la Venta | 664,203.30 | HACIENDA PUBLICA PATRIMONIO | |
| Inventario de Mercancías en Proceso .. | 2,628,317.83 | Aportaciones | 238,169,016.24 |
| Total Inventarios | 3,292,521.13 | Donaciones de Capital | 42,031.27 |
| <i>Inversiones Financieras z Largo Pla..</i> | | Total HACIENDA PUBLICA PATRIM.. | 238,211,047.51 |
| Fideicomisos, Mandatos y Contratos A.. | 43,136,732.97 | HACIENDA PUBLICA/PATRIMONI.. | |
| Total Inversiones Financieras z Larg.. | 43,136,732.97 | Resultados de Ejercicios Anteriores | -196,135,774.37 |
| <i>Bienes Muebles</i> | | Revalúos | 2,702.79 |
| Mobiliario y Equipo de Administración | 119,592.72 | Rectificaciones de Resultados de Ejer.. | -2,252.58 |
| Vehículos y Equipo de Transporte | 187,217.39 | Total HACIENDA PUBLICA/PATRIM.. | -196,135,324.16 |
| Total Bienes Muebles | 306,810.11 | Utilidad o Pérdida del Ejercicio | |
| <i>Depreciación, Deterioro y Amortizaci..</i> | | SUMA DEL CAPITAL | |
| Depreciación Acumulada Bienes Mue.. | -197,916.39 | SUMA DEL PASIVO Y CAPITAL | |
| Total Depreciación, Deterioro y Amo.. | -197,916.39 | 64,599,335.10 | |
| <i>Activos Diferidos</i> | | SUMA DEL ACTIVO | |
| Otros Activos Diferidos | 51,252.69 | 64,599,335.10 | |
| Total Activos Diferidos | 51,252.69 | SUMA DEL PASIVO Y CAPITAL | |
| Total ACTIVO | 64,599,335.10 | 64,599,335.10 | |

| | Origen | Aplicación |
|--|-----------|------------|
| Resultado del periodo | | 44,620.84 |
| ACTIVO | | |
| Bancos /Tesorería | | 2.41 |
| Inversiones Temporales (hasta 3 meses) | 11,155.42 | |
| CAMBIO EN ACTIVO | 11,155.42 | 2.41 |
| PASIVO | | |
| Servicios Personales por Pagar a Corto Plazo | 42,373.08 | |
| Retenciones y Contribuciones por Pagar a Corto Pla | 13,941.83 | |
| CAMBIO EN PASIVO | 56,314.91 | 0.00 |
| CAPITAL | | |
| Resultados de Ejercicios Anteriores | | 22,847.08 |
| CAMBIO EN CAPITAL | 0.00 | 22,847.08 |
| TOTAL | 67,470.33 | 67,470.33 |



| | Periodo | % | Acumulado | % |
|---|------------|--------|------------|--------|
| Ingresos | | | | |
| INGRESOS Y OTTROS BENEFICIOS | | | | |
| Productos | | | | |
| Productos | 2,503.42 | 0.63 | 12,212.35 | 2.99 |
| Total Productos | 2,503.42 | 0.63 | 12,212.35 | 2.99 |
| Transferencias, Asignaciones, Subsidios y Subvenci | | | | |
| Transferencias y Asignaciones | 395,874.80 | 99.37 | 395,874.80 | 97.01 |
| Total Transferencias | 395,874.80 | 99.37 | 395,874.80 | 97.01 |
| Total INGRESOS Y OTTROS BENEFICIOS | 398,378.22 | 100.00 | 408,087.15 | 100.00 |
| Total Ingresos | 398,378.22 | 100.00 | 408,087.15 | 100.00 |
| Egresos | | | | |
| GASTOS Y OTRAS PERDIDAS | | | | |
| Servicios Personales | | | | |
| Remuneraciones al Personal de caracter Permanente | 29,714.00 | 7.46 | 148,570.00 | 36.41 |
| Remuneraciones Adicionales y Especiales | 5,808.80 | 1.46 | 29,044.00 | 7.12 |
| Seguridad Social | 6,786.98 | 1.70 | 39,319.10 | 9.64 |
| Pago de Estimulos a Servidores Público | 2,572.00 | 0.65 | 12,860.00 | 3.15 |
| Total Servicios Personales | 44,881.78 | 11.27 | 229,793.10 | 56.31 |
| Servicios Generales | | | | |
| Servicios Financieros Bancarios y Comerciales | 5,592.99 | 1.40 | 6,090.80 | 1.49 |
| Total Servicios Generales | 5,592.99 | 1.40 | 6,090.80 | 1.49 |
| Estimaciones, Depreciacion, Deterioros, Observacion | | | | |
| Total Estimaciones | 0.00 | 0.00 | 0.00 | 0.00 |
| Total GASTOS Y OTRAS PERDIDAS | 50,474.77 | 12.67 | 235,883.90 | 57.80 |
| Total Egresos | 50,474.77 | 12.67 | 235,883.90 | 57.80 |
| Utilidad (o Pérdida) | 347,903.45 | 87.33 | 172,203.25 | 42.20 |

ACTIVO**ACTIVO***Efectivo y Equivalentes*

| | |
|--|------------|
| Bancos / Tesorería | 27.27 |
| Inversiones Temporales (hasta 3 mes..) | 562,112.75 |

| | |
|--------------------------------------|-------------------|
| Total Efectivo y Equivalentes | 562,140.02 |
|--------------------------------------|-------------------|

Derechos a Recibir Efectivos o Equi..

| | |
|---|---------------|
| Cuentas por Cobrar a Corto Plazo | 2,717,154.37 |
| Deudores Diversos | 14,959,888.25 |
| Deudores por Anticipo de la Tesorería.. | 12,500.00 |

| | |
|---|----------------------|
| Total Derechos a Recibir Efectivos o.. | 17,689,542.62 |
|---|----------------------|

Inventarios

| | |
|--|--------------|
| Inventario de Mercancías Para la Venta | 664,203.30 |
| Inventario de Mercancías en Proceso .. | 2,628,317.83 |

| | |
|--------------------------|---------------------|
| Total Inventarios | 3,292,521.13 |
|--------------------------|---------------------|

Inversiones Financieras z Largo Pla..

| | |
|--|---------------|
| Fideicomisos, Mandatos y Contratos A.. | 43,136,732.97 |
|--|---------------|

| | |
|---|----------------------|
| Total Inversiones Financieras z Larg.. | 43,136,732.97 |
|---|----------------------|

Bienes Muebles

| | |
|---------------------------------------|------------|
| Mobiliario y Equipo de Administración | 119,592.72 |
| Vehículos y Equipo de Transporte | 187,217.39 |

| | |
|-----------------------------|-------------------|
| Total Bienes Muebles | 306,810.11 |
|-----------------------------|-------------------|

Depreciación, Deterioro y Amortizaci..

| | |
|-------------------------------------|-------------|
| Depreciación Acumulada Bienes Mue.. | -197,916.39 |
|-------------------------------------|-------------|

| | |
|--|--------------------|
| Total Depreciación, Deterioro y Amo.. | -197,916.39 |
|--|--------------------|

Activos Diferidos

| | |
|-------------------------|-----------|
| Otros Activos Diferidos | 51,252.69 |
|-------------------------|-----------|

| | |
|--------------------------------|------------------|
| Total Activos Diferidos | 51,252.69 |
|--------------------------------|------------------|

OTROS ACTIVOS NO CIRCULANT..

| | |
|--|-------------|
| Total OTROS ACTIVOS NO CIRCUL.. | 0.00 |
|--|-------------|

| | |
|---------------------|----------------------|
| Total ACTIVO | 64,841,083.15 |
|---------------------|----------------------|

| | |
|------------------------|----------------------|
| SUMA DEL ACTIVO | 64,841,083.15 |
|------------------------|----------------------|

| | |
|---------------------------------|------------|
| Cuentas de Orden | |
| Ley de Ingresos Estimada | 950,100.00 |
| Ley de Ingresos por Ejecutar | |
| Ley de Ingresos Recaudada | |
| Presupuesto de Egresos Aprobado | |

PASIVO*Cuentas por Pagar a Corto Plazo*

| | |
|---|---------------|
| Servicios Personales por Pagar a Cort.. | 16,143.00 |
| Retenciones y Contribuciones por Pag.. | 64,538.83 |
| Otras Cuentas Por Pagar a Corto Plazo | 20,834,084.55 |

| | |
|--|----------------------|
| Total Cuentas por Pagar a Corto Pla.. | 20,914,766.38 |
|--|----------------------|

Pasivos Diferidos a Corto Plazo

| | |
|---------------------------------------|--------------|
| Ingresos Cobrados por Adelantado a .. | 1,678,390.17 |
|---------------------------------------|--------------|

| | |
|--|---------------------|
| Total Pasivos Diferidos a Corto Plazo | 1,678,390.17 |
|--|---------------------|

| | |
|------------------------|----------------------|
| SUMA DEL PASIVO | 22,593,156.55 |
|------------------------|----------------------|

CAPITAL**HACIENDA PUBLICA PATRIMONIO**

| | |
|-----------------------|----------------|
| Aportaciones | 238,169,016.24 |
| Donaciones de Capital | 42,031.27 |

| | |
|--|-----------------------|
| Total HACIENDA PUBLICA PATRIM.. | 238,211,047.51 |
|--|-----------------------|

HACIENDA PUBLICA/PATRIMONI..

| | |
|---|-----------------|
| Resultados de Ejercicios Anteriores | -196,135,774.37 |
| Revalúos | 2,702.79 |
| Rectificaciones de Resultados de Ejer.. | -2,252.58 |

| | |
|--|------------------------|
| Total HACIENDA PUBLICA/PATRIM.. | -196,135,324.16 |
|--|------------------------|

| | |
|----------------------------------|------------|
| Utilidad o Pérdida del Ejercicio | 172,203.25 |
|----------------------------------|------------|

| | |
|-------------------------|----------------------|
| SUMA DEL CAPITAL | 42,247,926.60 |
|-------------------------|----------------------|

| | |
|----------------------------------|----------------------|
| SUMA DEL PASIVO Y CAPITAL | 64,841,083.15 |
|----------------------------------|----------------------|

554,225.20
395,874.80
950,100.00

[Handwritten mark]

CONTPAQ i

Fideicomiso para el Desarrollo Urbano
Posición Financiera, Balance General al 31/May/2020


Hoja: 2
Fecha: 01/Dic/2020

| | |
|------------------------------------|---------------------|
| Presupuesto de Egresos por Ejercer | 715,663.48 |
| Presupuesto de Egresos Devengado | 51,204.04 |
| Presupuesto de Egresos Pagado | 183,232.48 |
| SUMA CUENTAS DE ORDEN | 1,900,200.00 |

1,900,200.00

[Large handwritten signature]

| | Origen | Aplicación |
|--|------------|------------|
| Resultado del periodo | 347,903.45 | |
| ACTIVO | | |
| Bancos /Tesorería | | 22.59 |
| Inversiones Temporales (hasta 3 meses) | | 229,225.46 |
| Deudores por Anticipo de la Tesorería a Corto Plaz | | 12,500.00 |
| CAMBIO EN ACTIVO | 0.00 | 241,748.05 |
| PASIVO | | |
| Servicios Personales por Pagar a Corto Plazo | | 113,001.00 |
| Retenciones y Contribuciones por Pagar a Corto Pla | 6,845.60 | |
| CAMBIO EN PASIVO | 6,845.60 | 113,001.00 |
| CAPITAL | | |
| CAMBIO EN CAPITAL | 0.00 | 0.00 |
| TOTAL | 354,749.05 | 354,749.05 |



| | Periodo | % | Acumulado | % |
|---|-----------|--------|------------|--------|
| Ingresos | | | | |
| INGRESOS Y OTTROS BENEFICIOS | | | | |
| Productos | | | | |
| Productos | 2,506.69 | 3.07 | 14,719.04 | 3.01 |
| Total Productos | 2,506.69 | 3.07 | 14,719.04 | 3.01 |
| Transferencias, Asignaciones, Subsidios y Subvenci | | | | |
| Transferencias y Asignaciones | 79,174.96 | 96.93 | 475,049.76 | 96.99 |
| Total Transferencias | 79,174.96 | 96.93 | 475,049.76 | 96.99 |
| Total INGRESOS Y OTTROS BENEFICIOS | 81,681.65 | 100.00 | 489,768.80 | 100.00 |
| Total Ingresos | 81,681.65 | 100.00 | 489,768.80 | 100.00 |
| Egresos | | | | |
| GASTOS Y OTRAS PERDIDAS | | | | |
| Servicios Personales | | | | |
| Remuneraciones al Personal de caracter Permanente | 29,714.00 | 36.38 | 178,284.00 | 36.40 |
| Remuneraciones Adicionales y Especiales | 5,808.80 | 7.11 | 34,852.80 | 7.12 |
| Seguridad Social | 7,460.37 | 9.13 | 46,779.47 | 9.55 |
| Pago de Estimulos a Servidores Público | 2,572.00 | 3.15 | 15,432.00 | 3.15 |
| Total Servicios Personales | 45,555.17 | 55.77 | 275,348.27 | 56.22 |
| Servicios Generales | | | | |
| Servicios Financieros Bancarios y Comerciales | 98.18 | 0.12 | 6,188.98 | 1.26 |
| Total Servicios Generales | 98.18 | 0.12 | 6,188.98 | 1.26 |
| Estimaciones, Depreciacion, Deterioros, Observacion | | | | |
| Total Estimaciones | 0.00 | 0.00 | 0.00 | 0.00 |
| Total GASTOS Y OTRAS PERDIDAS | 45,653.35 | 55.89 | 281,537.25 | 57.48 |
| Total Egresos | 45,653.35 | 55.89 | 281,537.25 | 57.48 |
| Utilidad (o Pérdida) | 36,028.30 | 44.11 | 208,231.55 | 42.52 |

| ACTIVO | | PASIVO | |
|---|----------------------|--|------------------------|
| ACTIVO | | Cuentas por Pagar a Corto Plazo | |
| <i>Efectivo y Equivalentes</i> | | Retenciones y Contribuciones por Pag.. | 51,481.50 |
| Bancos / Tesorería | 244.85 | Otras Cuentas Por Pagar a Corto Plazo | 20,834,084.55 |
| Inversiones Temporales (hasta 3 mes..) | 568,723.14 | | |
| Total Efectivo y Equivalentes | 568,967.99 | Total Cuentas por Pagar a Corto Pla.. | 20,885,566.05 |
| <i>Derechos a Recibir Efectivos o Equi..</i> | | | |
| Cuentas por Cobrar a Corto Plazo | 2,717,154.37 | | |
| Deudores Diversos | 14,959,888.25 | Pasivos Diferidos a Corto Plazo | |
| Deudores por Anticipo de la Tesorería.. | 12,500.00 | Ingresos Cobrados por Adelantado a .. | 1,678,390.17 |
| Total Derechos a Recibir Efectivos o.. | 17,689,542.62 | Total Pasivos Diferidos a Corto Plazo | 1,678,390.17 |
| <i>Inventarios</i> | | | |
| Inventario de Mercancías Para la Venta | 664,203.30 | | |
| Inventario de Mercancías en Proceso .. | 2,628,317.83 | | |
| Total Inventarios | 3,292,521.13 | | |
| <i>Inversiones Financieras z Largo Pla..</i> | | | |
| Fideicomisos, Mandatos y Contratos A.. | 43,136,732.97 | SUMA DEL PASIVO | 22,563,956.22 |
| Total Inversiones Financieras z Larg.. | 43,136,732.97 | CAPITAL | |
| <i>Bienes Muebles</i> | | HACIENDA PUBLICA PATRIMONIO | |
| Mobiliario y Equipo de Administración | 42,662.79 | Aportaciones | 238,169,016.24 |
| Vehículos y Equipo de Transporte | 187,217.39 | Donaciones de Capital | 42,031.27 |
| Total Bienes Muebles | 229,880.18 | Total HACIENDA PUBLICA PATRIM.. | 238,211,047.51 |
| <i>Depreciación, Deterioro y Amortizaci..</i> | | | |
| Depreciación Acumulada Bienes Mue.. | -197,916.39 | | |
| Total Depreciación, Deterioro y Amo.. | -197,916.39 | HACIENDA PUBLICA/PATRIMONI.. | |
| <i>Activos Diferidos</i> | | Resultados de Ejercicios Anteriores | -196,135,774.37 |
| Otros Activos Diferidos | 51,252.69 | Revalúos | 2,702.79 |
| Total Activos Diferidos | 51,252.69 | Rectificaciones de Resultados de Ejer.. | -2,252.58 |
| OTROS ACTIVOS NO CIRCULANT.. | | Total HACIENDA PUBLICA/PATRIM.. | -196,135,324.16 |
| Bienes en Comodato | 76,929.93 | | |
| Total OTROS ACTIVOS NO CIRCU.. | 76,929.93 | Utilidad o Pérdida del Ejercicio | 208,231.55 |
| Total ACTIVO | 64,847,911.12 | SUMA DEL CAPITAL | 42,283,954.90 |
| SUMA DEL ACTIVO | 64,847,911.12 | SUMA DEL PASIVO Y CAPITAL | 64,847,911.12 |

CONTPAQ i

Fideicomiso para el Desarrollo Urbano
Estado de Resultados del 01/Jul/2020 al 31/Jul/2020

Hoja: 1
Fecha: 13/Ago/2020

| | Periodo | % | Acumulado | % |
|--|------------------|---------------|-------------------|---------------|
| Ingresos | | | | |
| INGRESOS Y OTTROS BENEFICIOS | | | | |
| Productos | 2,355.48 | 2.89 | 17,074.52 | 2.99 |
| Total Productos | 2,355.48 | 2.89 | 17,074.52 | 2.99 |
| Transferencias, Asignaciones, Subsidios y Subvenci | | | | |
| Transferencias y Asignaciones | 79,174.96 | 97.11 | 554,224.72 | 97.01 |
| Total Transferencias | 79,174.96 | 97.11 | 554,224.72 | 97.01 |
| Total INGRESOS Y OTTROS BENEFICIOS | 81,530.44 | 100.00 | 571,299.24 | 100.00 |
| Total Ingresos | 81,530.44 | 100.00 | 571,299.24 | 100.00 |
| Egresos | | | | |
| GASTOS Y OTRAS PERDIDAS | | | | |
| Servicios Personales | | | | |
| Remuneraciones al Personal de caracter Permanente | 29,714.00 | 36.45 | 207,998.00 | 36.41 |
| Remuneraciones Adicionales y Especiales | 5,808.50 | 7.12 | 40,661.30 | 7.12 |
| Seguridad Social | 7,778.49 | 9.54 | 54,557.96 | 9.55 |
| Pago de Estimulos a Servidores Público | 2,572.00 | 3.15 | 18,004.00 | 3.15 |
| Total Servicios Personales | 45,872.99 | 56.26 | 321,221.26 | 56.23 |
| Servicios Generales | | | | |
| Servicios Financieros Bancarios y Comerciales | 95.39 | 0.12 | 6,284.37 | 1.10 |
| Total Servicios Generales | 95.39 | 0.12 | 6,284.37 | 1.10 |
| Total GASTOS Y OTRAS PERDIDAS | 45,968.38 | 56.38 | 327,505.63 | 57.33 |
| Total Egresos | 62,579.58 | 76.76 | 344,116.83 | 60.23 |
| Utilidad (o Pérdida) | 18,950.86 | 23.24 | 227,182.41 | 39.77 |

| | Origen | Aplicación |
|--|-----------|------------|
| Resultado del periodo | 18,950.86 | |
| ACTIVO | | |
| Bancos /Tesoreria | | 219.63 |
| Inversiones Temporales (hasta 3 meses) | | 42,468.94 |
| CAMBIO EN ACTIVO | 0.00 | 42,688.57 |
| PASIVO | | |
| Servicios Personales por Pagar a Corto Plazo | 16,143.00 | |
| Retenciones y Contribuciones por Pagar a Corto Pla | 7,594.71 | |
| CAMBIO EN PASIVO | 23,737.71 | 0.00 |
| CAPITAL | | |
| CAMBIO EN CAPITAL | 0.00 | 0.00 |
| TOTAL | 42,688.57 | 42,688.57 |

A large blue 'X' mark is drawn across the bottom right of the page. To the right of the 'X', there are several handwritten signatures in blue ink, including a prominent one that appears to be 'd' or 'd' with a flourish, and another that looks like 'p' or 'p' with a flourish. There are also some vertical lines and other smaller marks.

ACTIVO**ACTIVO***Efectivo y Equivalentes*

| | |
|--|------------|
| Bancos / Tesorería | 464.48 |
| Inversiones Temporales (hasta 3 mes..) | 611,192.08 |

| | |
|--------------------------------------|-------------------|
| Total Efectivo y Equivalentes | 611,656.56 |
|--------------------------------------|-------------------|

Derechos a Recibir Efectivos o Equi..

| | |
|---|---------------|
| Cuentas por Cobrar a Corto Plazo | 2,717,154.37 |
| Deudores Diversos | 14,959,888.25 |
| Deudores por Anticipo de la Tesorería.. | 12,500.00 |

| | |
|---|----------------------|
| Total Derechos a Recibir Efectivos o.. | 17,689,542.62 |
|---|----------------------|

Inventarios

| | |
|--|--------------|
| Inventario de Mercancías Para la Venta | 664,203.30 |
| Inventario de Mercancías en Proceso .. | 2,628,317.83 |

| | |
|--------------------------|---------------------|
| Total Inventarios | 3,292,521.13 |
|--------------------------|---------------------|

Inversiones Financieras z Largo Pla..

| | |
|--|---------------|
| Fideicomisos, Mandatos y Contratos A.. | 43,136,732.97 |
|--|---------------|

| | |
|---|----------------------|
| Total Inversiones Financieras z Larg.. | 43,136,732.97 |
|---|----------------------|

Bienes Muebles

| | |
|---------------------------------------|------------|
| Mobiliario y Equipo de Administración | 42,662.79 |
| Vehículos y Equipo de Transporte | 187,217.39 |

| | |
|-----------------------------|-------------------|
| Total Bienes Muebles | 229,880.18 |
|-----------------------------|-------------------|

Depreciación, Deterioro y Amortizaci..

| | |
|-------------------------------------|-------------|
| Depreciación Acumulada Bienes Mue.. | -197,916.39 |
|-------------------------------------|-------------|

| | |
|--|--------------------|
| Total Depreciación, Deterioro y Amo.. | -197,916.39 |
|--|--------------------|

Activos Diferidos

| | |
|-------------------------|-----------|
| Otros Activos Diferidos | 51,252.69 |
|-------------------------|-----------|

| | |
|--------------------------------|------------------|
| Total Activos Diferidos | 51,252.69 |
|--------------------------------|------------------|

OTROS ACTIVOS NO CIRCULANT..

| | |
|--------------------|-----------|
| Bienes en Comodato | 76,929.93 |
|--------------------|-----------|

| | |
|---------------------------------------|------------------|
| Total OTROS ACTIVOS NO CIRCU.. | 76,929.93 |
|---------------------------------------|------------------|

| | |
|---------------------|----------------------|
| Total ACTIVO | 64,890,599.69 |
|---------------------|----------------------|

| | |
|------------------------|----------------------|
| SUMA DEL ACTIVO | 64,890,599.69 |
|------------------------|----------------------|

PASIVO*Cuentas por Pagar a Corto Plazo*

| | |
|---|---------------|
| Servicios Personales por Pagar a Cort.. | 16,143.00 |
| Proveedores por Pagar a Corto Plazo | 0.00 |
| Retenciones y Contribuciones por Pag.. | 59,076.21 |
| Otras Cuentas Por Pagar a Corto Plazo | 20,834,084.55 |

| | |
|--|----------------------|
| Total Cuentas por Pagar a Corto Pla.. | 20,909,303.76 |
|--|----------------------|

Pasivos Diferidos a Corto Plazo

| | |
|---------------------------------------|--------------|
| Ingresos Cobrados por Adelantado a .. | 1,678,390.17 |
|---------------------------------------|--------------|

| | |
|--|---------------------|
| Total Pasivos Diferidos a Corto Plazo | 1,678,390.17 |
|--|---------------------|

SUMA DEL PASIVO

| |
|----------------------|
| 22,587,693.93 |
|----------------------|

CAPITAL*HACIENDA PUBLICA PATRIMONIO*

| | |
|-----------------------|----------------|
| Aportaciones | 238,169,016.24 |
| Donaciones de Capital | 42,031.27 |

| | |
|--|-----------------------|
| Total HACIENDA PUBLICA PATRIM.. | 238,211,047.51 |
|--|-----------------------|

HACIENDA PUBLICA/PATRIMONI..

| | |
|--|-----------------|
| Resultados del Ejercicio (Ahorro/Desa..) | 0.00 |
| Resultados de Ejercicios Anteriores | -196,135,774.37 |
| Revalúos | 2,702.79 |
| Rectificaciones de Resultados de Ejer.. | -2,252.58 |

| | |
|--|------------------------|
| Total HACIENDA PUBLICA/PATRIM.. | -196,135,324.16 |
|--|------------------------|

| | |
|----------------------------------|------------|
| Utilidad o Pérdida del Ejercicio | 227,182.41 |
|----------------------------------|------------|

SUMA DEL CAPITAL

| |
|----------------------|
| 42,302,905.76 |
|----------------------|

SUMA DEL PASIVO Y CAPITAL

| |
|----------------------|
| 64,890,599.69 |
|----------------------|

| | Periodo | % | Acumulado | % |
|--|------------|--------|------------|--------|
| Ingresos | | | | |
| INGRESOS Y OTTROS BENEFICIOS | | | | |
| Productos | 2,158.56 | 5.17 | 19,233.08 | 3.14 |
| Total Productos | 2,158.56 | 5.17 | 19,233.08 | 3.14 |
| Transferencias, Asignaciones, Subsidios y Subvenci | | | | |
| Transferencias y Asignaciones | 39,587.48 | 94.83 | 593,812.20 | 96.86 |
| Total Transferencias | 39,587.48 | 94.83 | 593,812.20 | 96.86 |
| Total INGRESOS Y OTTROS BENEFICIOS | 41,746.04 | 100.00 | 613,045.28 | 100.00 |
| Total Ingresos | 41,746.04 | 100.00 | 613,045.28 | 100.00 |
| Egresos | | | | |
| GASTOS Y OTRAS PERDIDAS | | | | |
| Servicios Personales | | | | |
| Remuneraciones al Personal de caracter Permanente | 29,714.00 | 71.18 | 237,712.00 | 38.78 |
| Remuneraciones Adicionales y Especiales | 5,808.80 | 13.91 | 46,470.10 | 7.58 |
| Seguridad Social | 8,133.03 | 19.48 | 62,690.99 | 10.23 |
| Pago de Estimulos a Servisores Público | 2,572.00 | 6.16 | 20,576.00 | 3.36 |
| Total Servicios Personales | 46,227.83 | 110.74 | 367,449.09 | 59.94 |
| Servicios Generales | | | | |
| Servicios Financieros Bancarios y Comerciales | 334.36 | 0.80 | 6,618.73 | 1.08 |
| Total Servicios Generales | 334.36 | 0.80 | 6,618.73 | 1.08 |
| Total GASTOS Y OTRAS PERDIDAS | 46,562.19 | 111.54 | 374,067.82 | 61.02 |
| Total Egresos | 60,173.59 | 144.14 | 404,290.42 | 65.95 |
| Utilidad (o Pérdida) | -18,427.55 | -44.14 | 208,754.86 | 34.05 |

Handwritten signature and a large 'X' mark in blue ink.

| ACTIVO | |
|---|----------------------|
| ACTIVO | |
| <i>Efectivo y Equivalentes</i> | |
| Bancos / Tesorería | 1,823.18 |
| Inversiones Temporales (hasta 3 mes..) | 563,361.27 |
| Total Efectivo y Equivalentes | 565,184.45 |
| <i>Derechos a Recibir Efectivos o Equi..</i> | |
| Cuentas por Cobrar a Corto Plazo | 2,717,154.37 |
| Deudores Diversos | 14,959,888.25 |
| Deudores por Anticipo de la Tesorería.. | 12,500.00 |
| Total Derechos a Recibir Efectivos o.. | 17,689,542.62 |
| <i>Inventarios</i> | |
| Inventario de Mercancías Para la Venta | 664,203.30 |
| Inventario de Mercancías en Proceso .. | 2,628,317.83 |
| Total Inventarios | 3,292,521.13 |
| <i>Inversiones Financieras z Largo Pla..</i> | |
| Fideicomisos, Mandatos y Contratos A.. | 43,136,732.97 |
| Total Inversiones Financieras z Larg.. | 43,136,732.97 |
| <i>Bienes Muebles</i> | |
| Mobiliario y Equipo de Administración | 42,662.79 |
| Vehículos y Equipo de Transporte | 187,217.39 |
| Total Bienes Muebles | 229,880.18 |
| <i>Depreciación, Deterioro y Amortizaci..</i> | |
| Depreciación Acumulada Bienes Mue.. | -197,916.39 |
| Total Depreciación, Deterioro y Amo.. | -197,916.39 |
| <i>Activos Diferidos</i> | |
| Otros Activos Diferidos | 51,252.69 |
| Total Activos Diferidos | 51,252.69 |
| OTROS ACTIVOS NO CIRCULANT.. | |
| Bienes en Comodato | 76,929.93 |
| Total OTROS ACTIVOS NO CIRCUL.. | 76,929.93 |
| Total ACTIVO | 64,844,127.58 |
| SUMA DEL ACTIVO | 64,844,127.58 |

| PASIVO | |
|--|------------------------|
| <i>Cuentas por Pagar a Corto Plazo</i> | |
| Servicios Personales por Pagar a Cort.. | 16,143.00 |
| Retenciones y Contribuciones por Pag.. | 31,031.65 |
| Otras Cuentas Por Pagar a Corto Plazo | 20,834,084.55 |
| Total Cuentas por Pagar a Corto Pla.. | 20,881,259.20 |
| <i>Pasivos Diferidos a Corto Plazo</i> | |
| Ingresos Cobrados por Adelantado a .. | 1,678,390.17 |
| Total Pasivos Diferidos a Corto Plazo | 1,678,390.17 |
| SUMA DEL PASIVO | 22,559,649.37 |
| CAPITAL | |
| <i>HACIENDA PUBLICA PATRIMONIO</i> | |
| Aportaciones | 238,169,016.24 |
| Donaciones de Capital | 42,031.27 |
| Total HACIENDA PUBLICA PATRIM.. | 238,211,047.51 |
| <i>HACIENDA PUBLICA/PATRIMONI..</i> | |
| Resultados de Ejercicios Anteriores | -196,135,774.37 |
| Revalúos | 2,702.79 |
| Rectificaciones de Resultados de Ejer.. | -2,252.58 |
| Total HACIENDA PUBLICA/PATRIM.. | -196,135,324.16 |
| Utilidad o Pérdida del Ejercicio | 208,754.86 |
| SUMA DEL CAPITAL | 42,284,478.21 |
| SUMA DEL PASIVO Y CAPITAL | 64,844,127.58 |

| | Origen | Aplicación |
|--|-----------|------------|
| Resultado del periodo | | 18,427.55 |
| ACTIVO | | |
| Bancos /Tesoreria | | 1,358.70 |
| Inversiones Temporales (hasta 3 meses) | 47,830.81 | |
| CAMBIO EN ACTIVO | 47,830.81 | 1,358.70 |
| PASIVO | | |
| Retenciones y Contribuciones por Pagar a Corto Pla | | 28,044.56 |
| CAMBIO EN PASIVO | 0.00 | 28,044.56 |
| CAPITAL | | |
| CAMBIO EN CAPITAL | 0.00 | 0.00 |
| TOTAL | 47,830.81 | 47,830.81 |



| | Periodo | % | Acumulado | % |
|---|------------|--------|------------|--------|
| Ingresos | | | | |
| INGRESOS Y OTTROS BENEFICIOS | | | | |
| Productos | | | | |
| Productos | 1,996.25 | 3.56 | 21,229.33 | 3.17 |
| Total Productos | 1,996.25 | 3.56 | 21,229.33 | 3.17 |
| Transferencias, Asignaciones, Subsidios y Subvenci | | | | |
| Transferencias y Asignaciones | 54,041.63 | 96.44 | 647,853.83 | 96.83 |
| Total Transferencias | 54,041.63 | 96.44 | 647,853.83 | 96.83 |
| Total INGRESOS Y OTTROS BENEFICIOS | 56,037.88 | 100.00 | 669,083.16 | 100.00 |
| Total Ingresos | 56,037.88 | 100.00 | 669,083.16 | 100.00 |
| Egresos | | | | |
| GASTOS Y OTRAS PERDIDAS | | | | |
| Servicios Personales | | | | |
| Remuneraciones al Personal de caracter Permanente | 29,714.00 | 53.02 | 267,426.00 | 39.97 |
| Remuneraciones Adicionales y Especiales | 7,046.92 | 12.58 | 53,517.02 | 8.00 |
| Seguridad Social | 7,778.50 | 13.88 | 70,469.49 | 10.53 |
| Pago de Estimulos a Servisores Público | 2,572.00 | 4.59 | 23,148.00 | 3.46 |
| Total Servicios Personales | 47,111.42 | 84.07 | 414,560.51 | 61.96 |
| Servicios Generales | | | | |
| Servicios Financieros Bancarios y Comerciales | 0.16 | 0.00 | 6,618.88 | 0.99 |
| Total Servicios Generales | 0.16 | 0.00 | 6,618.88 | 0.99 |
| Estimaciones, Depreciacion, Deterioros, Observacion | | | | |
| Depreciaciones de Bienes Muebles | 27,225.93 | 48.58 | 27,225.93 | 4.07 |
| Total Estimaciones | 27,225.93 | 48.58 | 27,225.93 | 4.07 |
| Total GASTOS Y OTRAS PERDIDAS | 74,337.51 | 132.66 | 448,405.32 | 67.02 |
| Total Egresos | 82,643.11 | 147.48 | 486,933.52 | 72.78 |
| Utilidad (o Pérdida) | -26,605.23 | -47.48 | 182,149.64 | 27.22 |

| | Origen | Aplicación |
|--|-----------|------------|
| Resultado del periodo | | 26,605.23 |
| ACTIVO | | |
| Bancos /Tesoreria | 465.38 | |
| Inversiones Temporales (hasta 3 meses) | | 7,891.33 |
| DeudoresDiversos | | 555.81 |
| Depreciación Acumulada Bienes Muebles | 27,225.93 | |
| CAMBIO EN ACTIVO | 27,691.31 | 8,447.14 |
| PASIVO | | |
| Proveedores por Pagar a Corto Plazo | 4,152.80 | |
| Retenciones y Contribuciones por Pagar a Corto Pla | 3,208.26 | |
| CAMBIO EN PASIVO | 7,361.06 | 0.00 |
| CAPITAL | | |
| CAMBIO EN CAPITAL | 0.00 | 0.00 |
| TOTAL | 35,052.37 | 35,052.37 |

The bottom right section of the page contains several handwritten signatures in blue ink. A large, prominent blue 'X' is drawn across the lower half of the page, extending from the bottom left towards the center. To the right of the 'X', there are several distinct signatures, including one that appears to be 'J. J.' and another that looks like 'J. J.' with a long horizontal stroke.

| ACTIVO | | PASIVO | |
|---|----------------------|--|------------------------|
| ACTIVO | | Cuentas por Pagar a Corto Plazo | |
| <i>Efectivo y Equivalentes</i> | | Servicios Personales por Pagar a Corto Plazo | 16,143.00 |
| Bancos / Tesorería | 1,357.81 | Proveedores por Pagar a Corto Plazo | 4,152.80 |
| Inversiones Temporales (hasta 3 mes..) | 571,252.60 | Retenciones y Contribuciones por Pag.. | 34,239.91 |
| Total Efectivo y Equivalentes | 572,610.41 | Otras Cuentas Por Pagar a Corto Plazo | 20,834,084.55 |
| <i>Derechos a Recibir Efectivos o Equi..</i> | | Total Cuentas por Pagar a Corto Pla.. | 20,888,620.26 |
| Cuentas por Cobrar a Corto Plazo | 2,717,154.37 | Pasivos Diferidos a Corto Plazo | |
| Deudores Diversos | 14,960,444.06 | Ingresos Cobrados por Adelantado a .. | 1,678,390.17 |
| Deudores por Anticipo de la Tesorería.. | 12,500.00 | Total Pasivos Diferidos a Corto Plazo | 1,678,390.17 |
| Total Derechos a Recibir Efectivos o.. | 17,690,098.43 | SUMA DEL PASIVO | |
| <i>Inventarios</i> | | | 22,567,010.43 |
| Inventario de Mercancías Para la Venta | 664,203.30 | CAPITAL | |
| Inventario de Mercancías en Proceso .. | 2,628,317.83 | HACIENDA PUBLICA PATRIMONIO | |
| Total Inventarios | 3,292,521.13 | Aportaciones | 238,169,016.24 |
| <i>Inversiones Financieras z Largo Pla..</i> | | Donaciones de Capital | 42,031.27 |
| Fideicomisos, Mandatos y Contratos A.. | 43,136,732.97 | Total HACIENDA PUBLICA PATRIM.. | 238,211,047.51 |
| Total Inversiones Financieras z Larg.. | 43,136,732.97 | HACIENDA PUBLICA/PATRIMONI.. | |
| <i>Bienes Muebles</i> | | Resultados de Ejercicios Anteriores | -196,135,774.37 |
| Mobiliario y Equipo de Administración | 42,662.79 | Revalúos | 2,702.79 |
| Vehículos y Equipo de Transporte | 187,217.39 | Rectificaciones de Resultados de Ejer.. | -2,252.58 |
| Total Bienes Muebles | 229,880.18 | Total HACIENDA PUBLICA/PATRIM.. | -196,135,324.16 |
| <i>Depreciación, Deterioro y Amortizaci..</i> | | Utilidad o Pérdida del Ejercicio | |
| Depreciación Acumulada Bienes Mue.. | -225,142.32 | | 182,149.64 |
| Total Depreciación, Deterioro y Amo.. | -225,142.32 | SUMA DEL CAPITAL | 42,257,872.99 |
| <i>Activos Diferidos</i> | | SUMA DEL PASIVO Y CAPITAL | |
| Otros Activos Diferidos | 51,252.69 | | 64,824,883.42 |
| Total Activos Diferidos | 51,252.69 | | |
| OTROS ACTIVOS NO CIRCULANT.. | | | |
| Bienes en Comodato | 76,929.93 | | |
| Total OTROS ACTIVOS NO CIRCU.. | 76,929.93 | | |
| Total ACTIVO | 64,824,883.42 | | |
| SUMA DEL ACTIVO | 64,824,883.42 | | |

| | Periodo | % | Acumulado | % |
|---|-----------|--------|------------|--------|
| Ingresos | | | | |
| INGRESOS Y OTTROS BENEFICIOS | | | | |
| Productos | 1,976.04 | 2.96 | 23,205.37 | 3.15 |
| Total Productos | 1,976.04 | 2.96 | 23,205.37 | 3.15 |
| Transferencias, Asignaciones, Subsidios y Subvenci | | | | |
| Transferencias y Asignaciones | 64,720.81 | 97.04 | 712,574.64 | 96.85 |
| Total Transferencias | 64,720.81 | 97.04 | 712,574.64 | 96.85 |
| Total INGRESOS Y OTTROS BENEFICIOS | 66,696.85 | 100.00 | 735,780.01 | 100.00 |
| Total Ingresos | 66,696.85 | 100.00 | 735,780.01 | 100.00 |
| Egresos | | | | |
| GASTOS Y OTRAS PERDIDAS | | | | |
| Servicios Personales | | | | |
| Remuneraciones al Personal de caracter Permanente | 29,714.00 | 44.55 | 297,140.00 | 40.38 |
| Remuneraciones Adicionales y Especiales | 5,396.11 | 8.09 | 58,913.13 | 8.01 |
| Seguridad Social | 7,814.92 | 11.72 | 78,284.41 | 10.64 |
| Pago de Estimulos a Servidores Público | 2,572.00 | 3.86 | 25,720.00 | 3.50 |
| Total Servicios Personales | 45,497.03 | 68.21 | 460,057.54 | 62.53 |
| Servicios Generales | | | | |
| Servicios Financieros Bancarios y Comerciales | 267.59 | 0.40 | 6,886.47 | 0.94 |
| Total Servicios Generales | 267.59 | 0.40 | 6,886.47 | 0.94 |
| Estimaciones, Depreciacion, Deterioros, Observacion | | | | |
| Depreciaciones de Bienes Muebles | 3,025.10 | 4.54 | 30,251.03 | 4.11 |
| Total Estimaciones | 3,025.10 | 4.54 | 30,251.03 | 4.11 |
| Total GASTOS Y OTRAS PERDIDAS | 48,789.72 | 73.15 | 497,195.04 | 67.57 |
| Total Egresos | 52,942.52 | 79.38 | 539,876.04 | 73.37 |
| Utilidad (o Pérdida) | 13,754.33 | 20.62 | 195,903.97 | 26.63 |

ACTIVO**ACTIVO***Efectivo y Equivalentes*

| | |
|--|-------------------|
| Bancos / Tesorería | 1,358.82 |
| Inversiones Temporales (hasta 3 mes..) | 577,213.64 |
| Total Efectivo y Equivalentes | 578,572.46 |

Derechos a Recibir Efectivos o Equi..

| | |
|---|----------------------|
| Cuentas por Cobrar a Corto Plazo | 2,717,154.37 |
| Deudores Diversos | 14,960,444.06 |
| Deudores por Anticipo de la Tesorería.. | 12,500.00 |
| Total Derechos a Recibir Efectivos o.. | 17,690,098.43 |

Inventarios

| | |
|--|---------------------|
| Inventario de Mercancías Para la Venta | 664,203.30 |
| Inventario de Mercancías en Proceso .. | 2,628,317.83 |
| Total Inventarios | 3,292,521.13 |

Inversiones Financieras z Largo Pla..

| | |
|---|----------------------|
| Fideicomisos, Mandatos y Contratos A.. | 43,136,732.97 |
| Total Inversiones Financieras z Larg.. | 43,136,732.97 |

Bienes Muebles

| | |
|---------------------------------------|-------------------|
| Mobiliario y Equipo de Administración | 42,662.79 |
| Vehículos y Equipo de Transporte | 187,217.39 |
| Total Bienes Muebles | 229,880.18 |

Depreciación, Deterioro y Amortizaci..

| | |
|--|--------------------|
| Depreciación Acumulada Bienes Mue.. | -228,167.42 |
| Total Depreciación, Deterioro y Amo.. | -228,167.42 |

Activos Diferidos

| | |
|--------------------------------|------------------|
| Otros Activos Diferidos | 51,252.69 |
| Total Activos Diferidos | 51,252.69 |

OTROS ACTIVOS NO CIRCULANT..

| | |
|---------------------------------------|----------------------|
| Bienes en Comodato | 76,929.93 |
| Total OTROS ACTIVOS NO CIRCU.. | 76,929.93 |
| Total ACTIVO | 64,827,820.37 |

SUMA DEL ACTIVO

64,827,820.37

PASIVO*Cuentas por Pagar a Corto Plazo*

| | |
|--|----------------------|
| Proveedores por Pagar a Corto Plazo | 4,152.80 |
| Retenciones y Contribuciones por Pag.. | 39,565.53 |
| Otras Cuentas Por Pagar a Corto Plazo | 20,834,084.55 |
| Total Cuentas por Pagar a Corto Pla.. | 20,877,802.88 |

Pasivos Diferidos a Corto Plazo

| | |
|--|---------------------|
| Ingresos Cobrados por Adelantado a .. | 1,678,390.17 |
| Total Pasivos Diferidos a Corto Plazo | 1,678,390.17 |

SUMA DEL PASIVO

22,556,193.05

CAPITAL**HACIENDA PUBLICA PATRIMONIO**

| | |
|--|-----------------------|
| Aportaciones | 238,169,016.24 |
| Donaciones de Capital | 42,031.27 |
| Total HACIENDA PUBLICA PATRIM.. | 238,211,047.51 |

HACIENDA PUBLICA/PATRIMONI..

| | |
|---|------------------------|
| Resultados de Ejercicios Anteriores | -196,135,774.37 |
| Revalúos | 2,702.79 |
| Rectificaciones de Resultados de Ejer.. | -2,252.58 |
| Total HACIENDA PUBLICA/PATRIM.. | -196,135,324.16 |

| | |
|----------------------------------|------------|
| Utilidad o Pérdida del Ejercicio | 195,903.97 |
|----------------------------------|------------|

SUMA DEL CAPITAL

42,271,627.32

SUMA DEL PASIVO Y CAPITAL

64,827,820.37

| | Origen | Aplicación |
|--|-----------|------------|
| Resultado del periodo | 13,754.33 | |
| ACTIVO | | |
| Bancos /Tesoreria | | 1.01 |
| Inversiones Temporales (hasta 3 meses) | | 5,961.04 |
| Depreciación Acumulada Bienes Muebles | 3,025.10 | |
| CAMBIO EN ACTIVO | 3,025.10 | 5,962.05 |
| PASIVO | | |
| Servicios Personales por Pagar a Corto Plazo | | 16,143.00 |
| Retenciones y Contribuciones por Pagar a Corto Pla | 5,325.62 | |
| CAMBIO EN PASIVO | 5,325.62 | 16,143.00 |
| CAPITAL | | |
| CAMBIO EN CAPITAL | 0.00 | 0.00 |
| TOTAL | 22,105.05 | 22,105.05 |

The bottom half of the page contains several handwritten signatures in blue ink. On the right side, there are three distinct signatures. On the left side, there is a large, stylized 'X' mark. These marks are likely approvals or verifications of the document's content.